

# 2022年3月期 第1四半期決算概要

2021年7月29日  
株式会社ファインシンター  
(コード番号 5994)

## 1. 連結決算の状況

<実績>

	前第1四半期 (2020.4~2020.6)		当第1四半期 (2021.4~2021.6)		増減	
	金額	利益率%	金額	利益率%	金額	増減率%
売上高	5,746	-	9,824	-	4,077	71.0
営業利益	△1,717	△29.9%	253	2.6	1,970	-
経常利益	△1,599	△27.8%	498	5.1	2,098	-
親会社株主に帰属する当期純利益	△1,272	△22.1%	394	4.0	1,667	-
為替レート US\$	107.74円		110.00円		2.26円	
1株当たり当期純利益	△289円22銭		89円70銭		-	
自己資本当期純利益率	△8.1%		2.3%		-	
配当金	-		-		-	

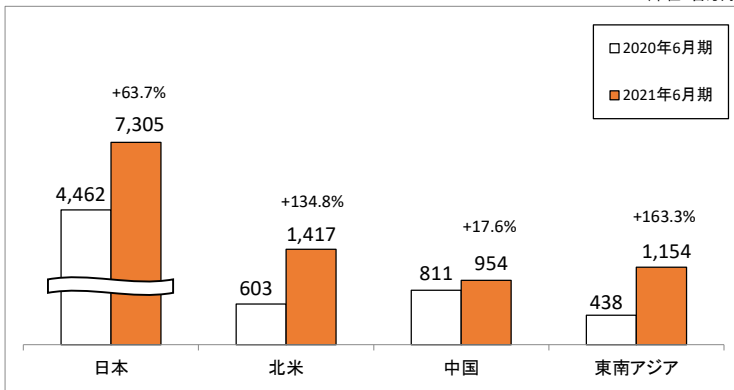
<予想>

(単位:百万円)

2022年3月期予想 (2021.4~2022.3)		増減(前期比)	
金額	利益率%	金額	増減率%
37,000	-	2,393	6.9
1,500	4.1	1,318	724.3
1,200	3.2	1,068	813.8
700	1.9	925	-
106.54円		0.37円	
159円06銭		-	
4.0%		-	
70円00銭		60円00銭	

## 2. 地域別売上高(所在地) ※消去前売上高

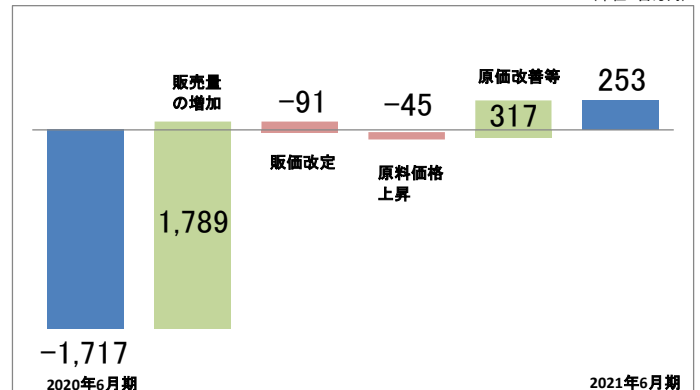
(単位:百万円)



## 5. 営業利益増減要因

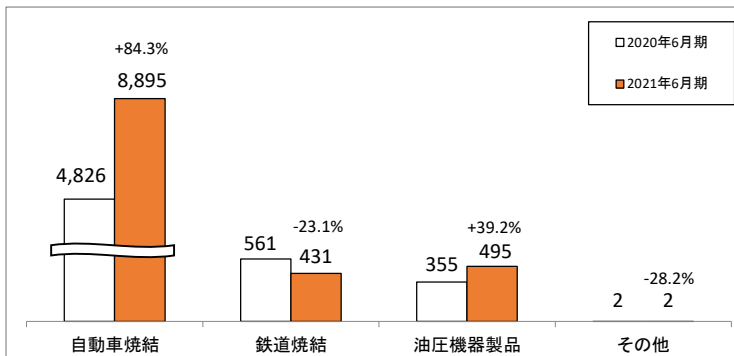
<2021年6月期実績>

(単位:百万円)



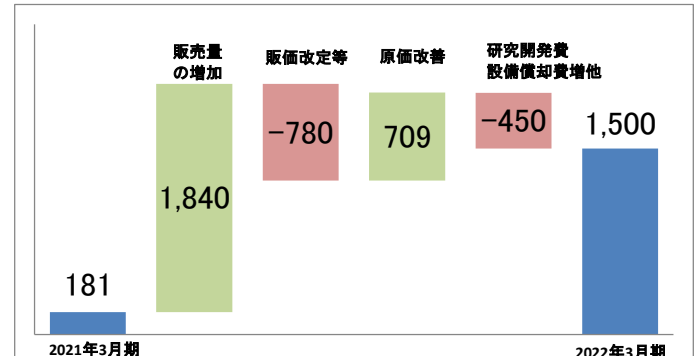
## 3. 事業別売上高

(単位:百万円)



<2022年3月期予想>

(単位:百万円)



## 4. 貸借対照表

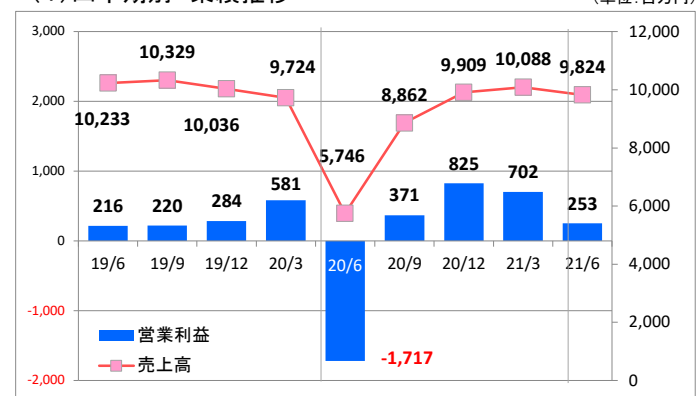
(単位:億円)

資産の部				負債・純資産の部			
科目	21年3月期	21年6月期	増減	科目	21年3月期	21年6月期	増減
流動資産				流動負債			
現金金	61	63	1	仕入債務	53	55	2
売上債権	85	84	△0	短期借入金	93	93	0
棚卸資産	53	54	0	その他	54	54	△0
その他	3	3	0	固定負債			
固定資産				長期借入金	47	41	△6
有形固定資産	251	247	△4	その他	52	51	△0
無形固定資産	4	4	△0	(負債計)	301	296	△5
投資その他資産	36	38	1	株主資本	155	159	3
(資産計)	497	496	△1	その他包括利益累計額	15	15	0
				非支配株主持分	24	24	△0
				(純資産計)	195	199	3
				負債・純資産計	497	496	△1

## 6. 業績推移

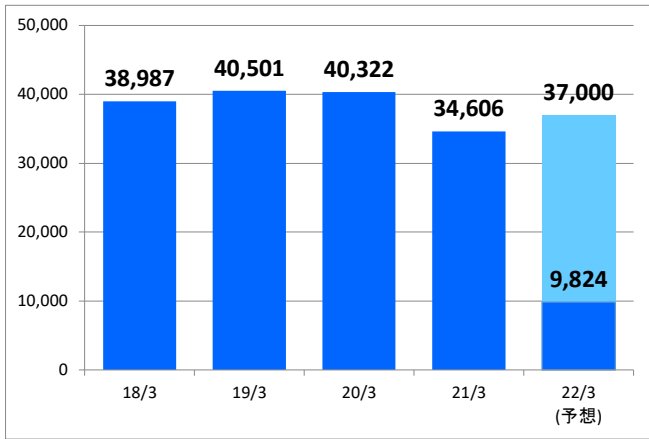
(1) 四半期別 業績推移

(単位:百万円)

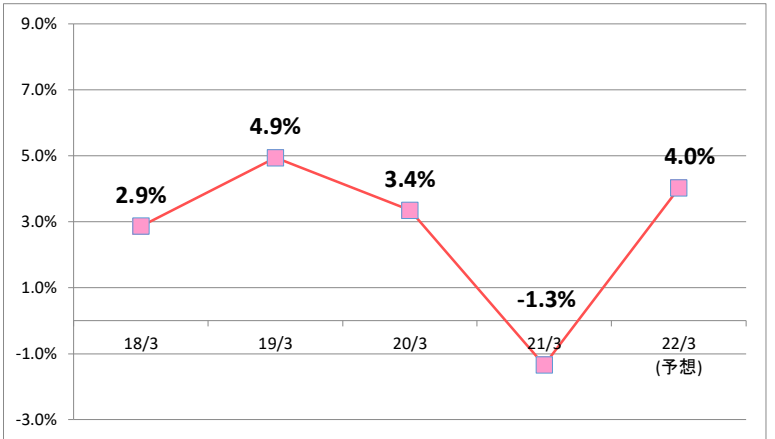


(2)売上高

(単位:百万円)

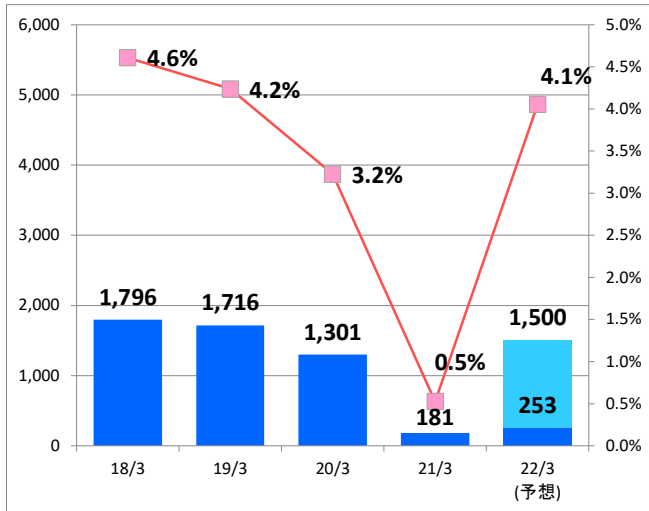


7. 自己資本当期純利益率 (ROE)



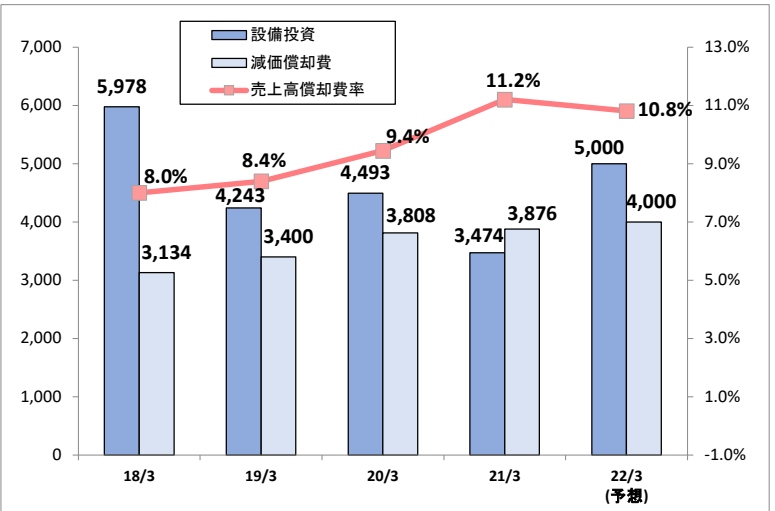
(3)営業利益

(単位:百万円)



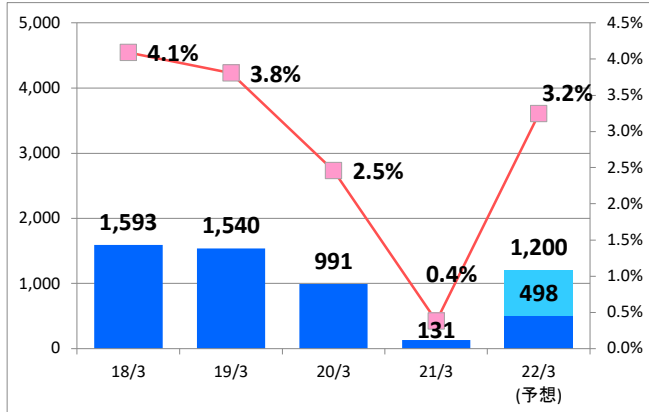
8. 設備投資・減価償却費

(単位:百万円)



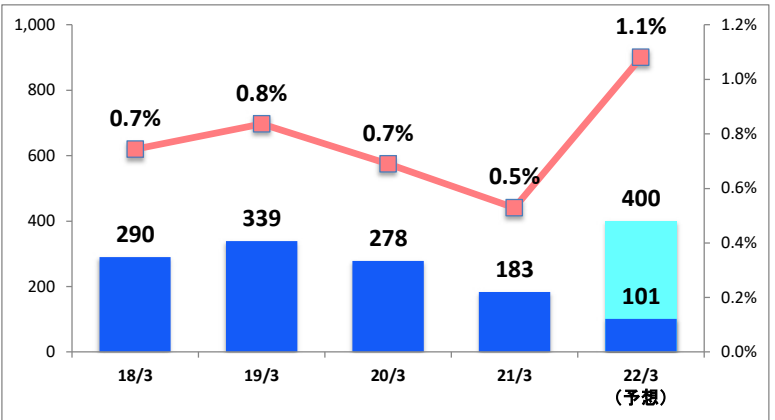
(4)経常利益

(単位:百万円)



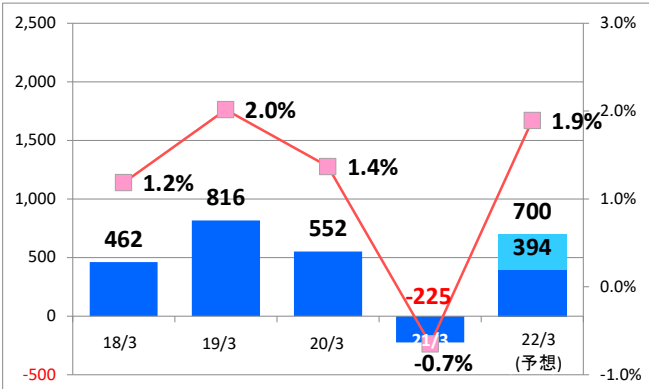
9. 研究開発費

(単位:百万円)



(5)親会社に帰属する当期純利益

(単位:百万円)



10. 配当金・配当性向

(単位:円)

