

2021年3月期 第3四半期 決算概要

2021年2月1日
株式会社ファインセンター
(コード番号 5994)

1. 連結決算の状況

<実績>

	前第3四半期 (2019.4~2019.12)		当第3四半期 (2020.4~2020.12)		増減	
	金額	利益率%	金額	利益率%	金額	増減率%
売上高	30,598	-	24,518	-	△6,080	-19.9
営業利益	720	2.4	△520	-2.1	△1,240	-
経常利益	544	1.8	△605	-2.5	△1,149	-
親会社株主に帰属する当期純利益	192	0.6	△716	-2.9	△908	-
為替レート US\$	109.10円		105.87円		△3.23円	
1株当たり当期純利益	43円71銭		△162円71銭		△206円42銭	
自己資本当期純利益率	1.1%		-4.5%		-	
配当金	30円00銭		0円00銭		△30円00銭	

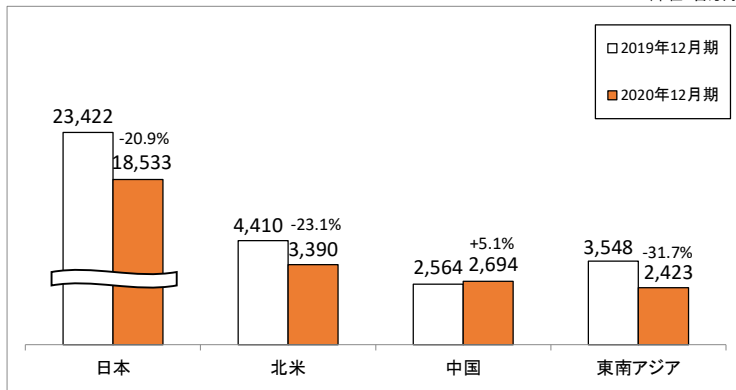
<予想>

(単位:百万円)

2021年3月期下期予想 (2020.10~2021.3)		2021年3月期予想 (2020.4~2021.3)		増減(前期比)	
金額	利益率%	金額	利益率%	金額	増減率%
19,390	-	34,000	-	△6,322	-15.7
1,345	6.9	0	0	△1,301	-100.0
1,255	6.5	△130	-0.4	△1,121	-
698	3.6	△480	-1.4	△1,032	-
103.83円		105.21円		△3.89円	
158円78銭		△109円07銭		△234円66銭	
4.5%		-3.0%		-	
10円00銭		10円00銭		△60円00銭	

2. 地域別売上高(所在地) ※消去前売上高

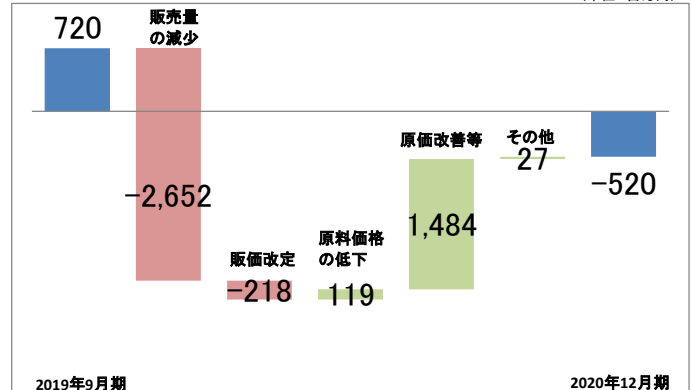
(単位:百万円)



4. 営業利益増減要因

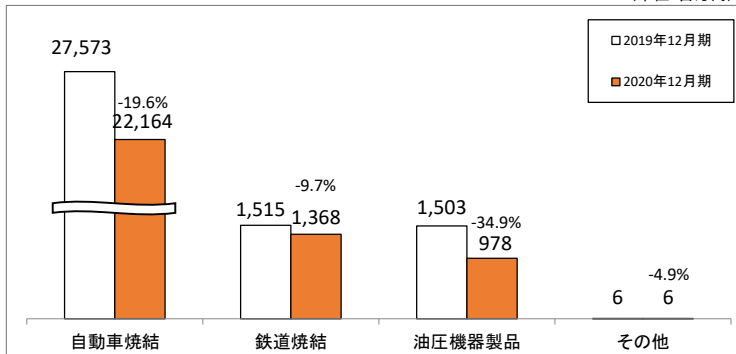
<2020年12月期実績>

(単位:百万円)



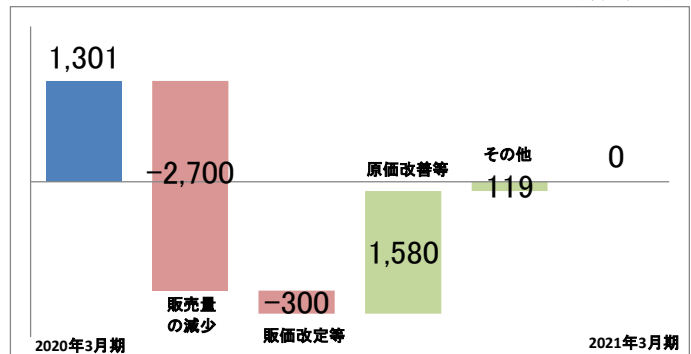
3. 事業別売上高

(単位:百万円)



<2021年3月期予想>

(単位:百万円)



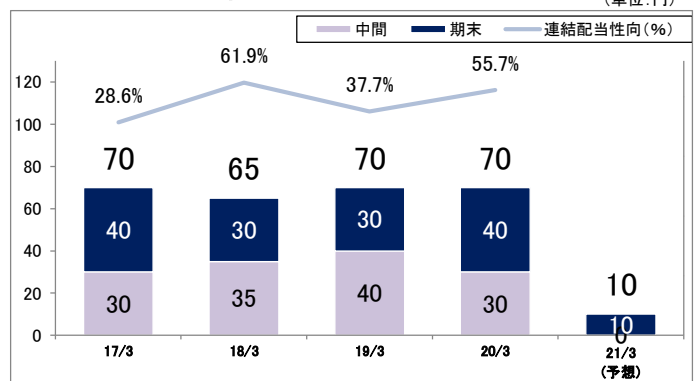
5. 貸借対照表

(単位:億円)

資産の部				負債・純資産の部			
科目	20年3月期	20年12月期	増減	科目	20年3月期	20年12月期	増減
流動資産				流動負債			
現預金	45	54	9	仕入債務	53	51	△2
売上債権	78	81	2	短期借入金	70	91	20
棚卸資産	53	52	△0	その他	60	48	△12
その他	2	4	1	固定負債			
				長期借入金	44	50	6
				その他	54	54	0
				(負債計)	283	297	13
固定資産				株主資本	159	151	△8
有形固定資産	250	244	△6	その他包括利益累計額	3	6	3
無形固定資産	4	4	0	非支配株主持分	21	22	1
投資その他資産	33	36	3	(純資産計)	184	180	△3
(資産計)	468	477	9	負債・純資産計	468	477	9

6. 配当金・配当性向

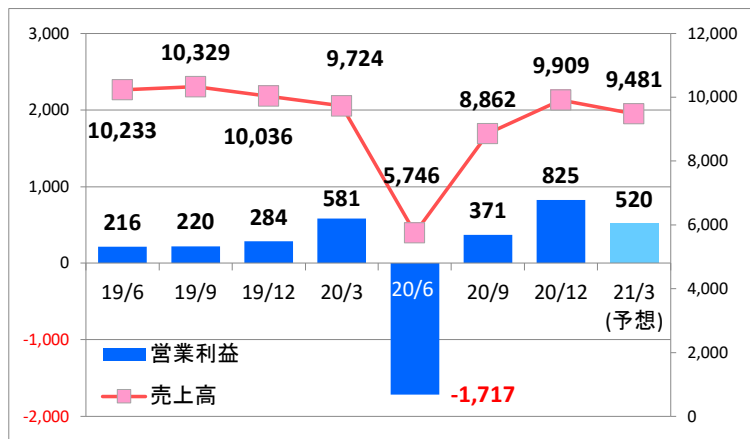
(単位:円)



7. 業績推移

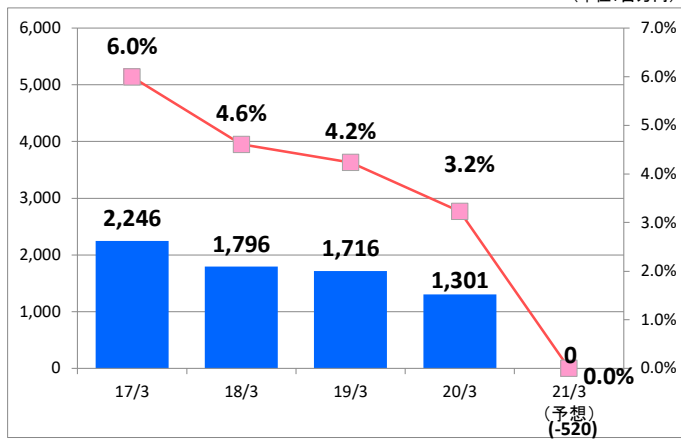
(1) 四半期別 業績推移

(単位: 百万円)



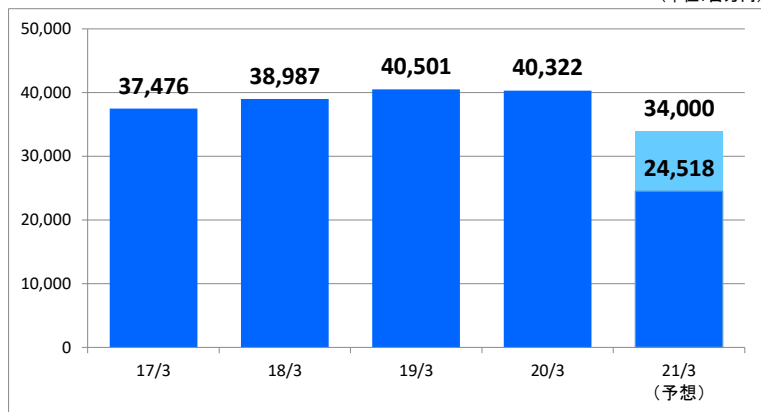
(3) 営業利益

(単位: 百万円)



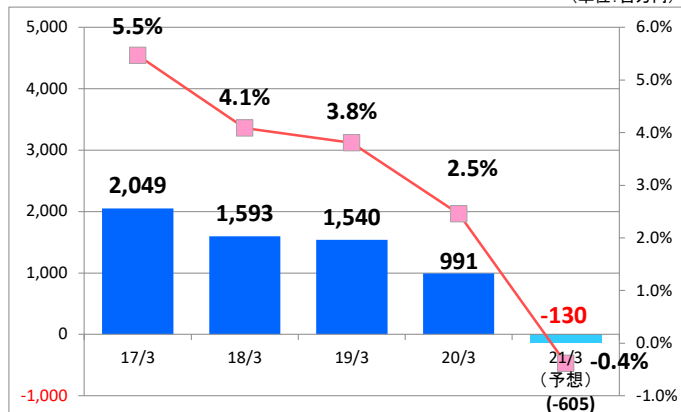
(2) 売上高

(単位: 百万円)



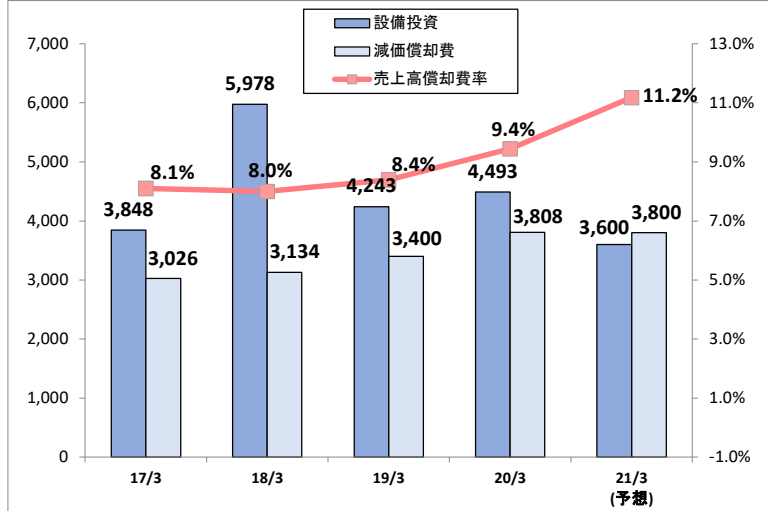
(4) 経常利益

(単位: 百万円)



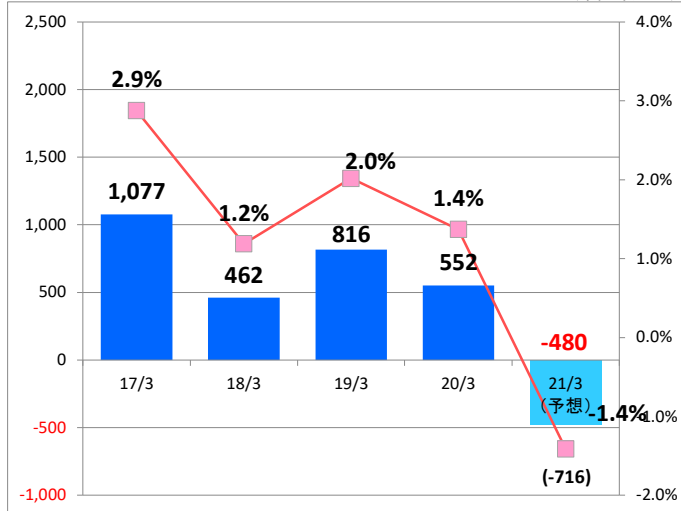
8. 設備投資・減価償却費

(単位: 百万円)



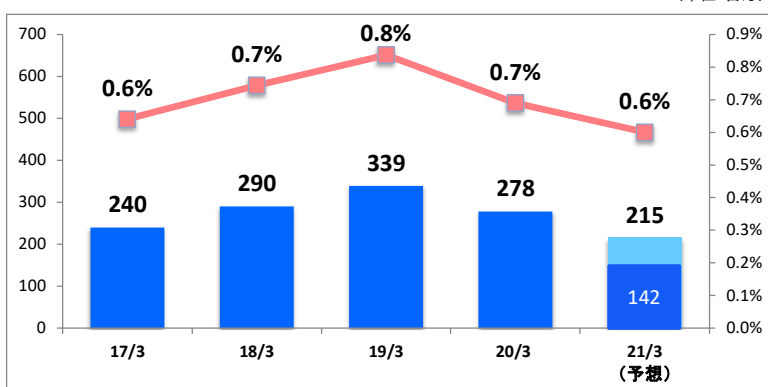
(5) 親会社に帰属する当期純利益

(単位: 百万円)



9. 研究開発費

(単位: 百万円)



10. 自己資本当期純利益率 (ROE)

