

2021年3月期 第2四半期 決算概要

2020年10月28日
株式会社ファインシンター
(コード番号 5994)

1. 連結決算の状況

<実績>

	前第2四半期 (2019.4~2019.9)		当第2四半期 (2020.4~2020.9)		増減	
	金額	利益率%	金額	利益率%	金額	増減率%
売上高	20,562	-	14,609	-	△5,952	-29.0
営業利益又は営業損失(△)	436	2.1	△1,345	-9.2	△1,782	-
経常利益又は経常損失(△)	275	1.3	△1,385	-9.5	△1,661	-
親会社株主に帰属する当期純利益	26	0.1	△1,178	-8.1	△1,205	-
為替レート US\$	109.00円		106.68円		△2.32円	
1株当たり当期純利益	6円03銭		△267円84銭		-	
自己資本当期純利益率	0.2%		-7.5%		-7.7%	
配当金	30円00銭		0円00銭		△30円00銭	

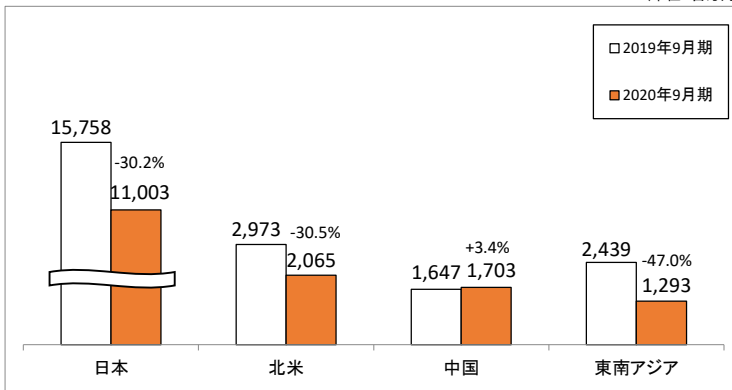
<予想>

(単位:百万円)

2021年3月期下期予想 (2020.10~2021.3)		2021年3月期予想 (2020.4~2021.3)		増減(前期比)	
金額	利益率%	金額	利益率%	金額	増減率%
18,090	-	32,700	-	△7,622	-18.9
545	3.0	△800	-2.4	△2,101	-
885	4.9	△500	-1.5	△1,491	-
578	3.2	△600	-1.8	△1,152	-
105.00円		105.90円		△3.20円	
131円51銭		△136円33銭		-	
3.8%		-3.8%		-7.2%	
10円00銭		10円00銭		△60円00銭	

2. 地域別売上高(所在地) ※消去前売上高

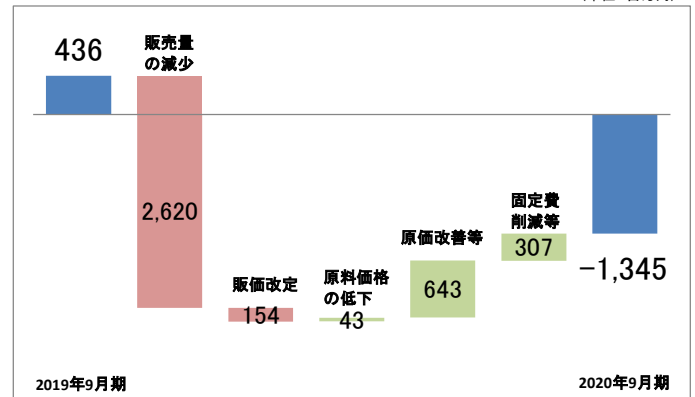
(単位:百万円)



4. 営業利益増減要因

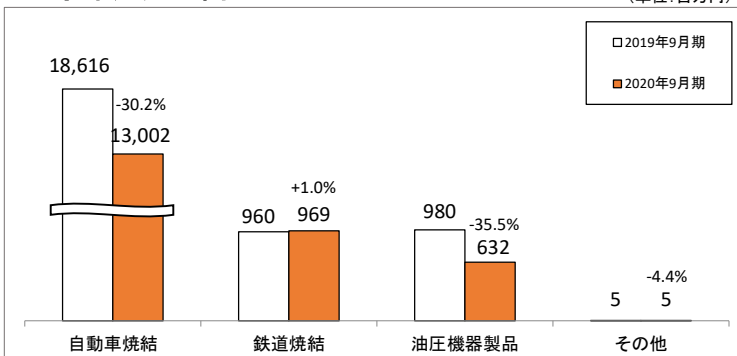
<2020年9月期実績>

(単位:百万円)



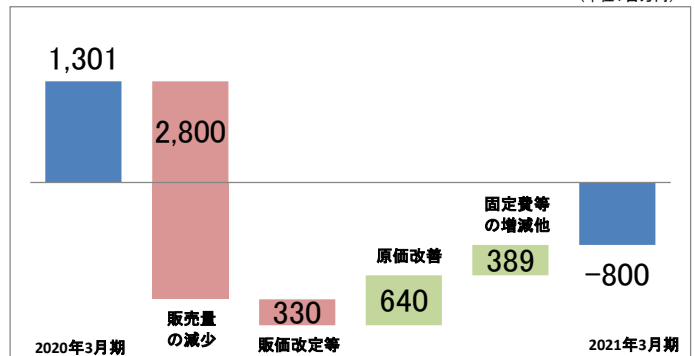
3. 事業別売上高

(単位:百万円)



<2021年3月期予想>

(単位:百万円)



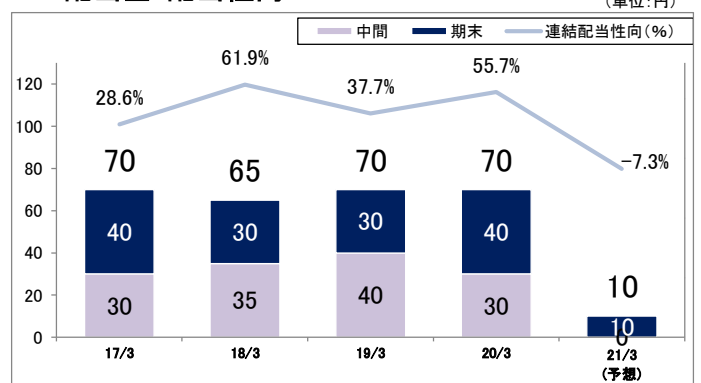
5. 貸借対照表

(単位:億円)

資産の部				負債・純資産の部			
科目	20年3月期	20年9月期	増減	科目	20年3月期	20年9月期	増減
流動資産				流動負債			
現預金	45	45	0	仕入債務	53	41	△12
売上債権	78	69	△9	短期借入金	70	93	22
棚卸資産	53	52	0	その他	60	50	△10
その他	2	3	0	固定負債			
固定資産				長期借入金	44	46	2
有形固定資産	250	246	△3	その他	54	54	0
無形固定資産	4	4	0	(負債計)	283	286	2
投資その他資産	33	36	3	株主資本	159	146	△13
(資産計)	468	458	△9	その他包括利益累計額	3	4	1
				非支配株主持分	21	21	0
				(純資産計)	184	172	△11
				負債・純資産計	468	458	△9

6. 配当金・配当性向

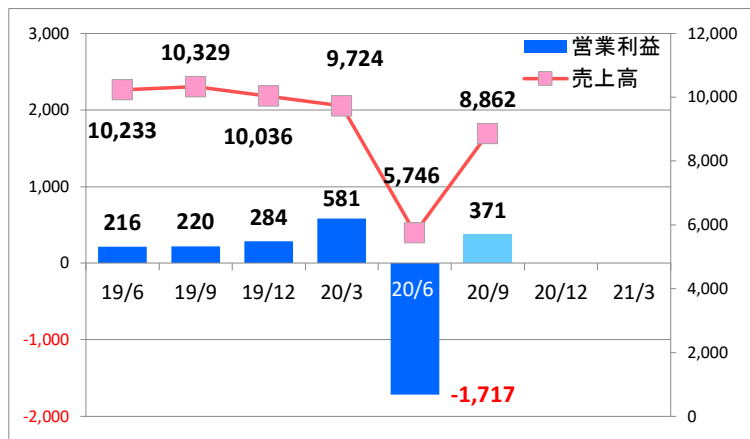
(単位:円)



7. 業績推移

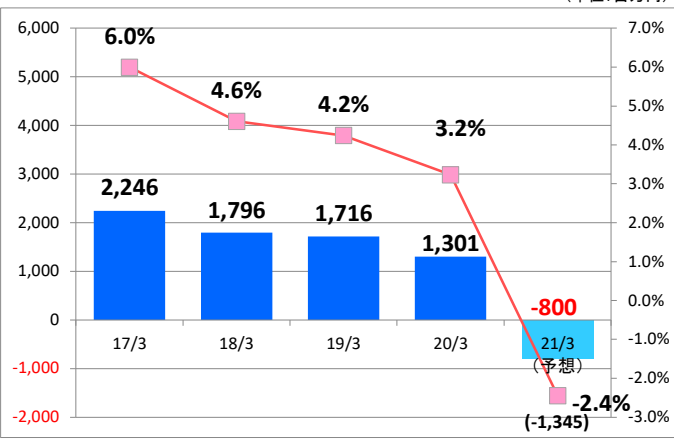
(1) 四半期別 業績推移

(単位: 百万円)



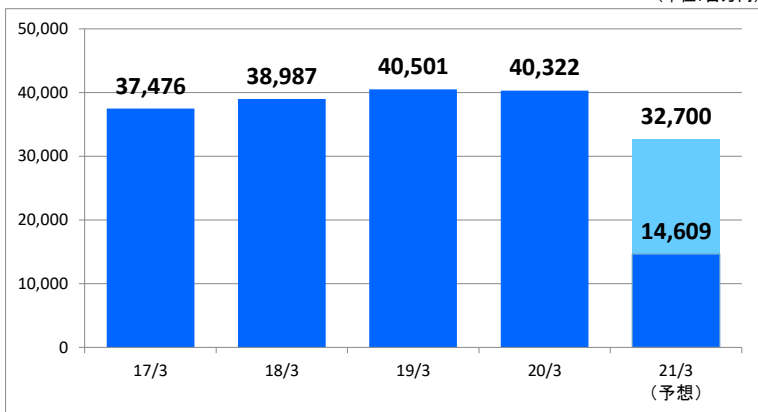
(3) 営業利益

(単位: 百万円)



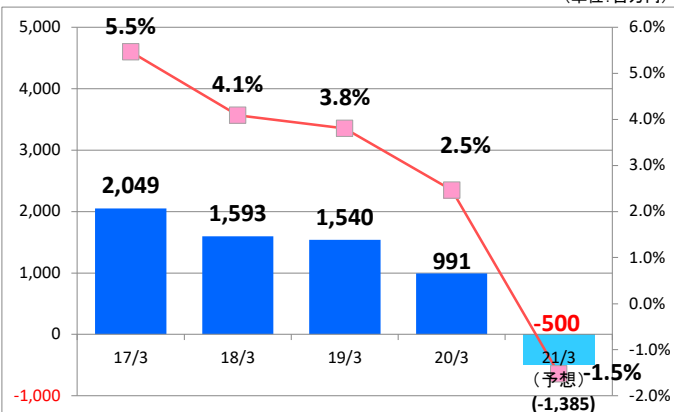
(2) 売上高

(単位: 百万円)



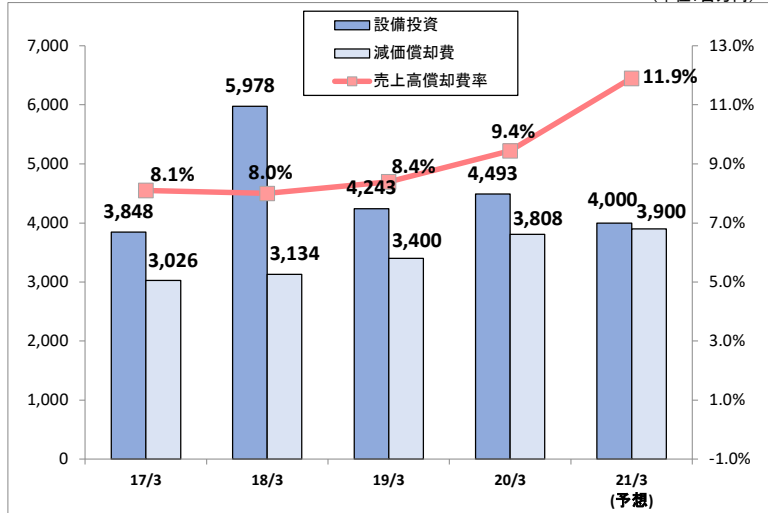
(4) 経常利益

(単位: 百万円)



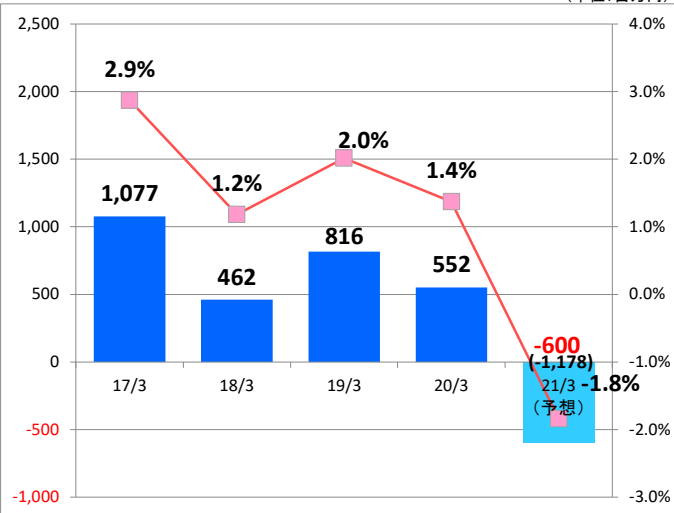
8. 設備投資・減価償却費

(単位: 百万円)

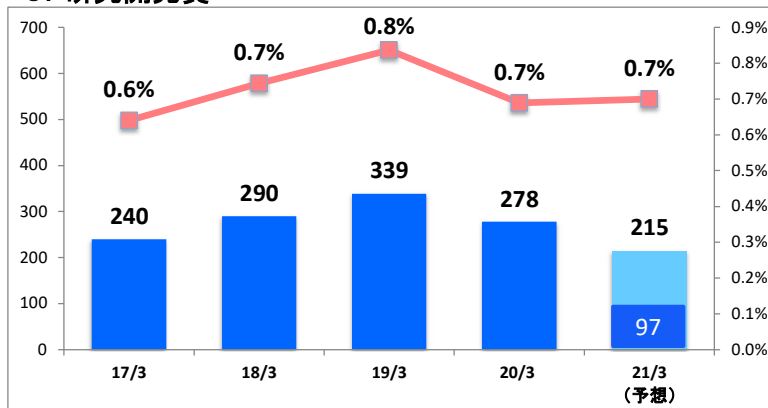


(5) 親会社に帰属する当期純利益

(単位: 百万円)



9. 研究開発費



10. 自己資本当期純利益率 (ROE)

