

# 2021年3月期 第1四半期 決算概要

2020年7月30日  
株式会社ファインセンター  
(コード番号 5994)

## 1. 連結決算の状況

<実績>

	前第1四半期 (2019.4~2019.6)		当第1四半期 (2020.4~2020.6)		増減	
	金額	利益率%	金額	利益率%	金額	増減率%
売上高	10,233	-	5,746	-	△4,487	-43.8
営業利益	216	2.1	△1,717	-29.9	△1,933	-
経常利益	138	1.4	△1,599	-27.8	△1,738	-
親会社株主に帰属する当期純利益	0	0.0	△1,272	-22.1	△1,272	-
為替レート US\$	110.00円		107.74円		△2.26円	
1株当たり当期純利益	0円04銭		△289円22銭		△289円26銭	
自己資本当期純利益率	0.0%		-8.1%		-8.1%	
配当金	-		-		-	

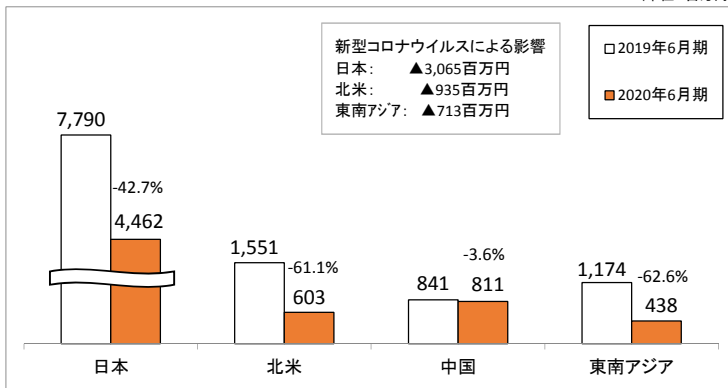
<予想>

(単位:百万円)

2021年3月期上期予想 (2020.4~2020.9)		2021年3月期下期予想 (2020.10~2021.3)		2021年3月期予想 (2020.4~2021.3)	
金額	利益率%	金額	利益率%	金額	利益率%
13,900	-	18,800	-	32,700	-
-2,100	-15.1	1,300	6.9	-800	-2.4
-2,000	-14.4	1,500	8.0	-500	-1.5
-1,700	-12.2	1,100	5.9	-600	-1.8
107.00円					
△386円28銭		249円95銭		△136円33銭	
-11.1%		7.3%		-3.8%	
0円00銭		10円00銭		10円00銭	

## 2. 地域別売上高(所在地) ※消去前売上高

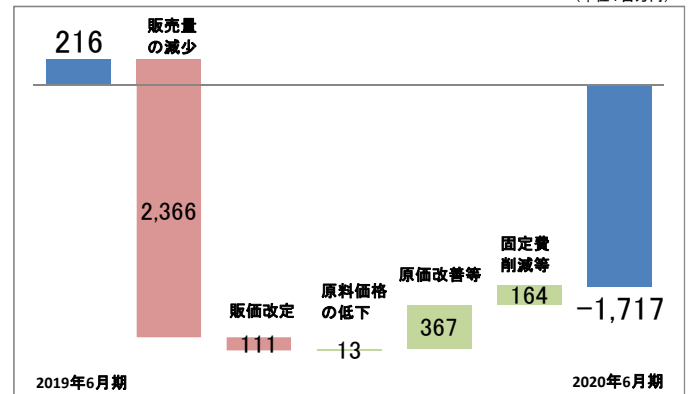
(単位:百万円)



## 4. 営業利益増減要因

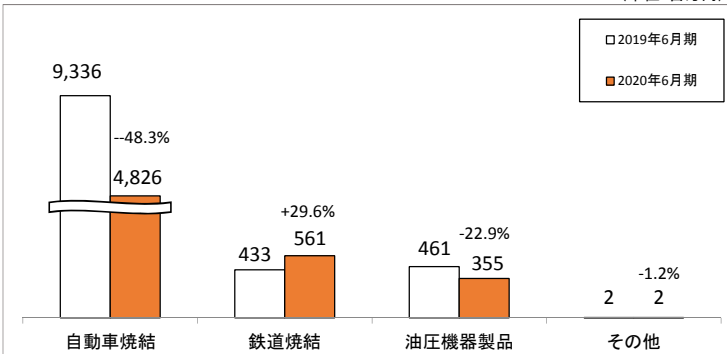
<2020年6月期実績>

(単位:百万円)



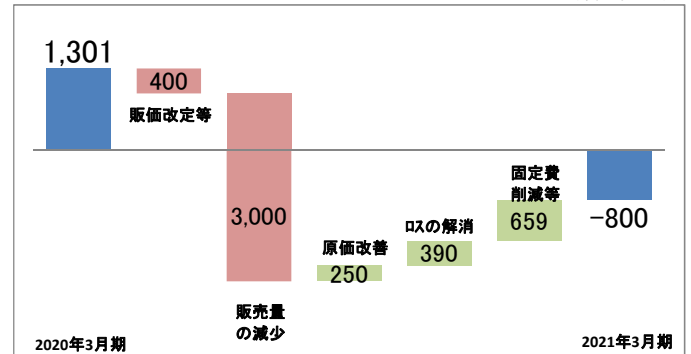
## 3. 事業別売上高

(単位:百万円)



<2021年3月期予想>

(単位:百万円)



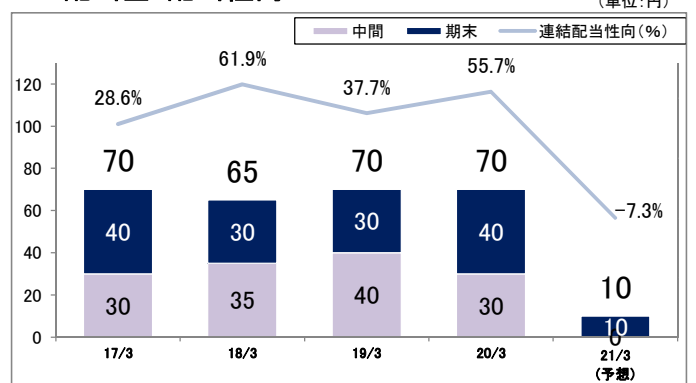
## 5. 貸借対照表

(単位:億円)

資産の部				負債・純資産の部			
科目	20年3月期	20年6月期	増減	科目	20年3月期	20年6月期	増減
流動資産				流動負債			
現金預金	45	54	9	仕入債務	53	43	△ 10
売上債権	78	57	△ 20	短期借入金	70	90	20
棚卸資産	53	53	0	その他	60	59	0
その他	2	4	1	固定負債			
固定資産				長期借入金	44	42	△ 1
有形固定資産	250	251	0	その他	54	54	0
無形固定資産	4	3	0	(負債計)	283	291	7
投資その他資産	33	37	4	株主資本	159	145	△ 14
(資産計)	468	463	△ 5	その他包括利益累計額	3	5	2
				非支配株主持分	21	20	0
				(純資産計)	184	171	△ 12
				負債・純資産計	468	463	△ 5

## 6. 配当金・配当性向

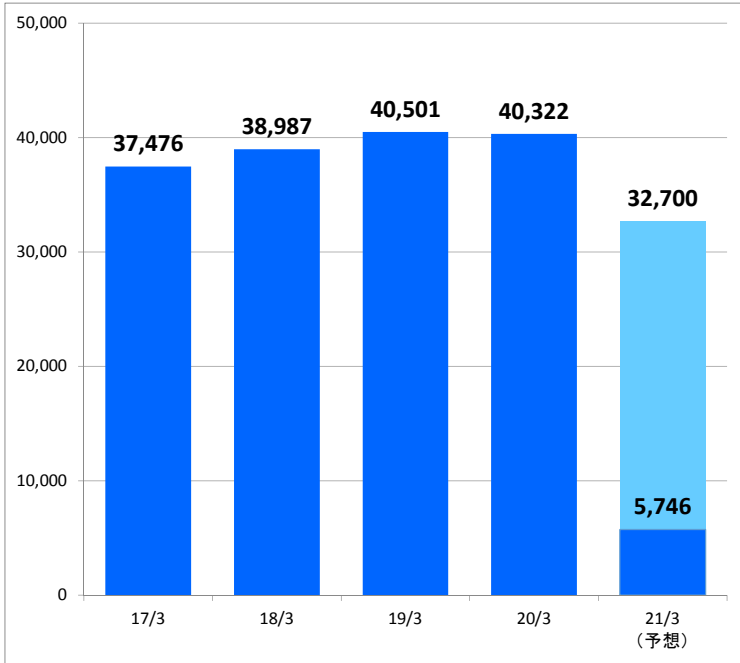
(単位:円)



## 7. 業績推移

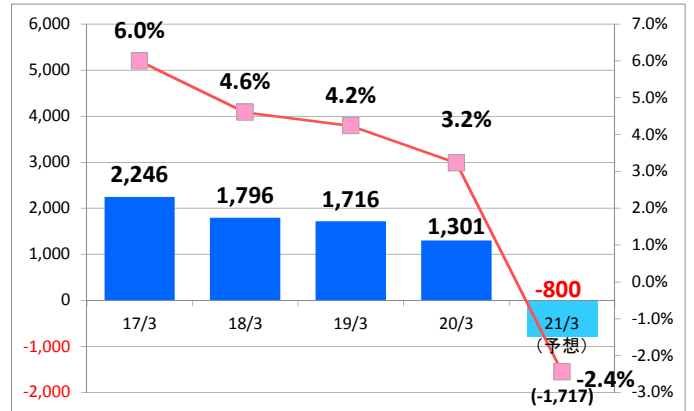
### (1) 売上高

(単位: 百万円)



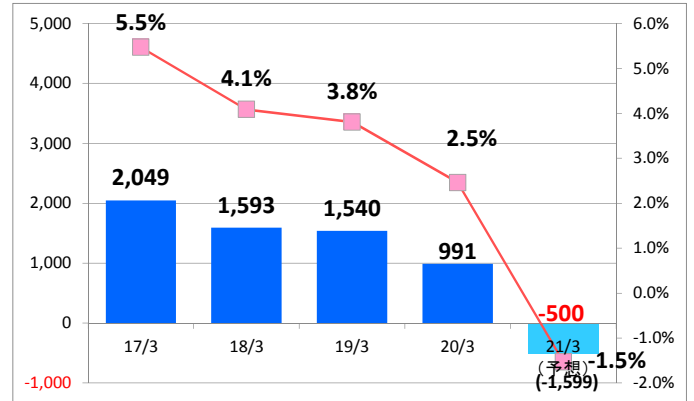
### (2) 営業利益

(単位: 百万円)



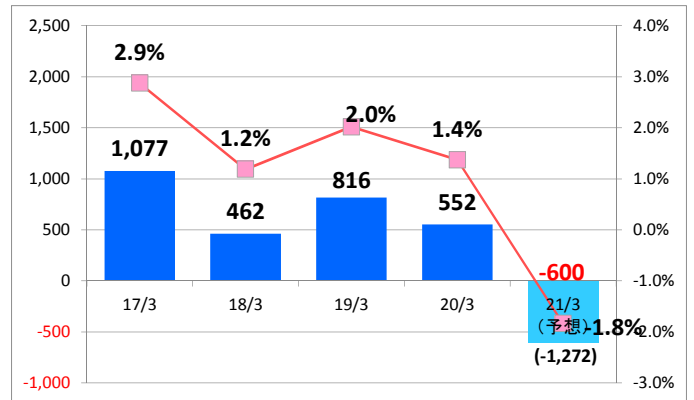
### (3) 経常利益

(単位: 百万円)



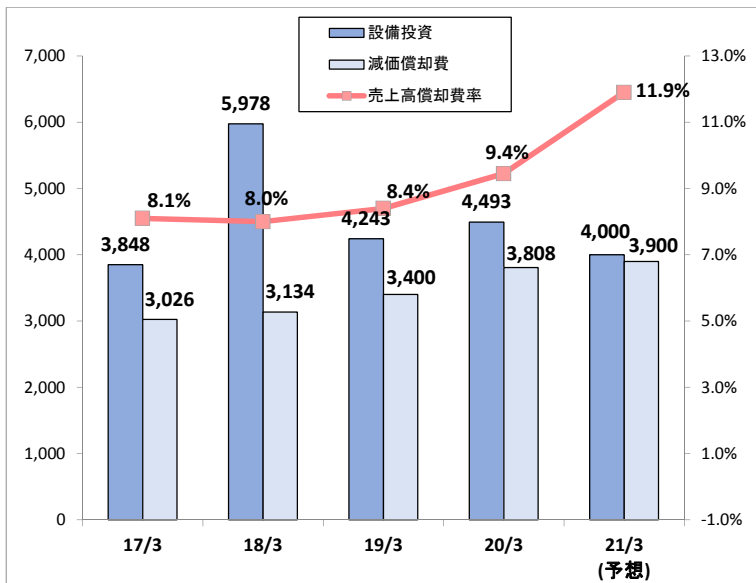
### (4) 親会社に帰属する当期純利益

(単位: 百万円)



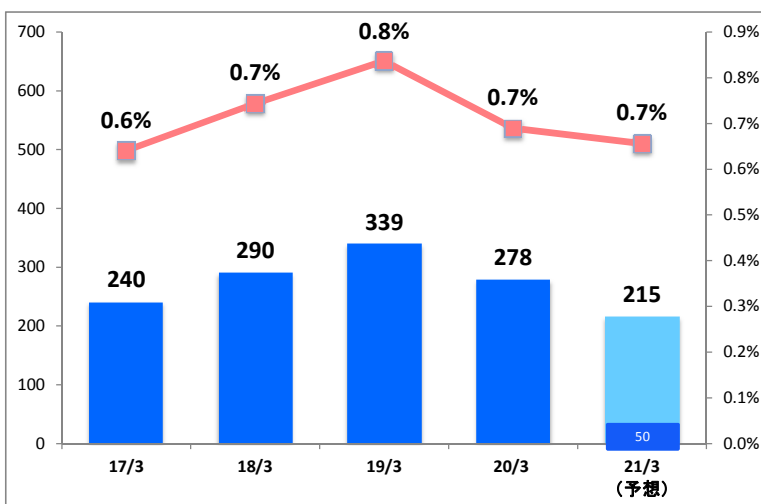
## 8. 設備投資・減価償却費

(単位: 百万円)



## 9. 研究開発費

(単位: 百万円)



## 10. 自己資本当期純利益率 (ROE)

