

# 2021年3月期 決算概要

2021年4月27日  
株式会社ファインセンター  
(コード番号 5994)

## 1. 連結決算の状況

<実績>

	2020年3月期 (2019.4~2020.3)		2021年3月期 (2020.4~2021.3)		増減	
	金額	利益率%	金額	利益率%	金額	増減率%
売上高	40,322	-	34,606	-	△5,715	△ 14.2
営業利益	1,301	3.2	181	0.5	△1,119	△ 86.0
経常利益	991	2.5	131	0.4	△860	△ 86.8
親会社株主に帰属する当期純利益	552	1.4	△225	△ 0.7	△777	-
為替レート US\$	109.10円		106.17円		△2.93円	
1株当たり当期純利益	125円59銭		△51円14銭		△176円73銭	
自己資本当期純利益率	3.4%		△1.3%		-	
配当金	70円00銭		10円00銭		△60円00銭	

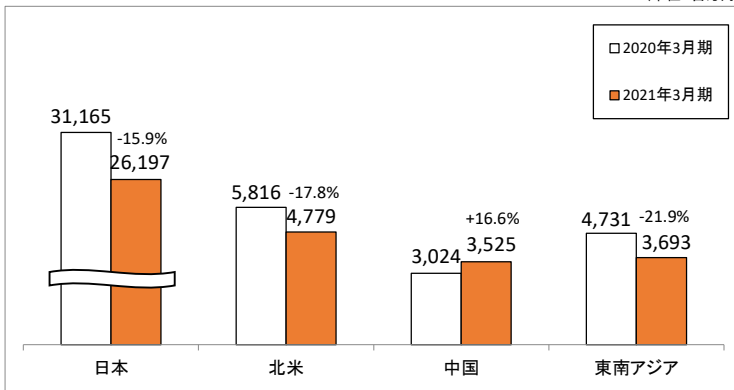
<予想>

(単位:百万円)

2022年3月期予想 (2021.4~2022.3)		増減(前期比)	
金額	利益率%	金額	増減率%
37,000	-	2,393	6.9
1,500	4.1	1,318	724.3
1,200	3.2	1,068	813.8
700	1.9	925	-
105.00円		△1.17円	
159円06銭		210円20銭	
4.0%		-	
70円00銭		60円00銭	

## 2. 地域別売上高(所在地) ※消去前売上高

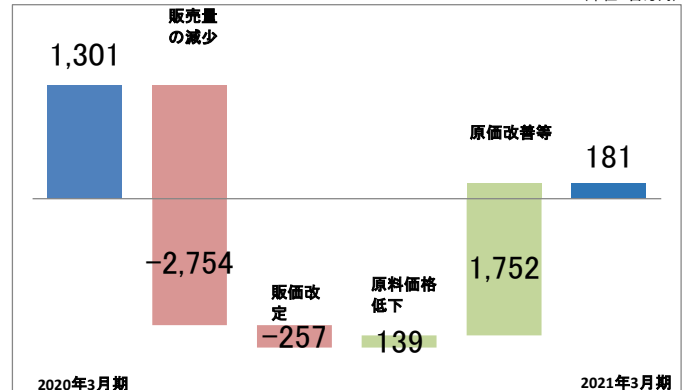
(単位:百万円)



## 4. 営業利益増減要因

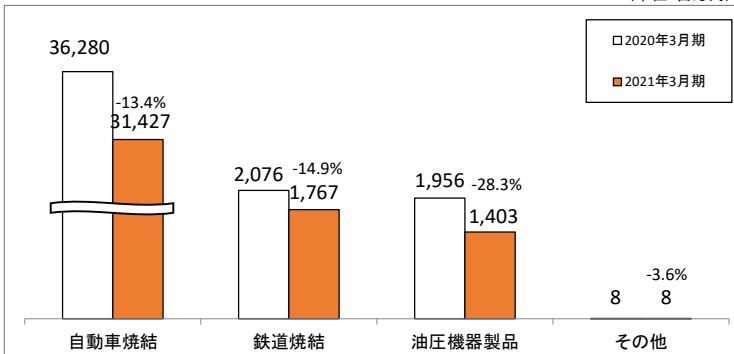
<2021年3月期実績>

(単位:百万円)



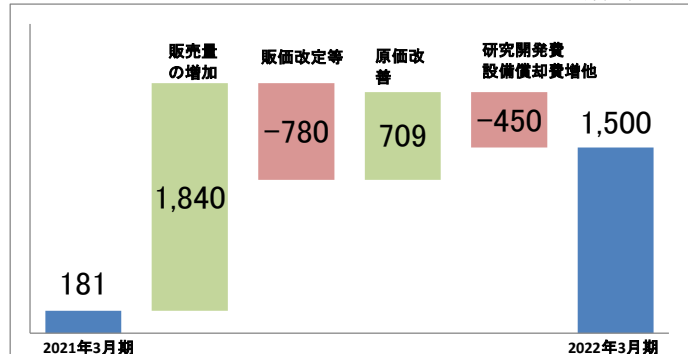
## 3. 事業別売上高

(単位:百万円)



<2022年3月期予想>

(単位:百万円)



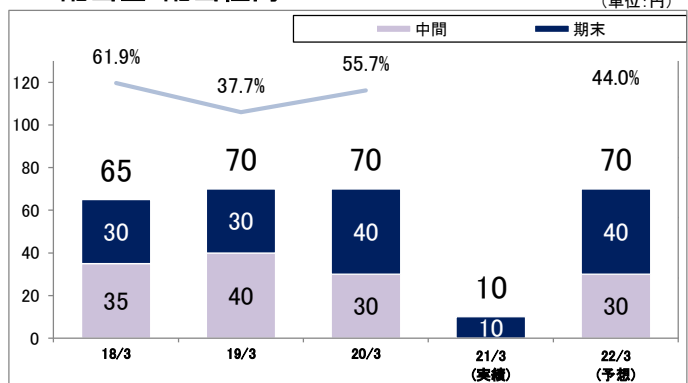
## 5. 貸借対照表

(単位:億円)

資産の部				負債・純資産の部			
科目	20年3月期	21年3月期	増減	科目	20年3月期	21年3月期	増減
流動資産				流動負債			
現金	45	61	16	仕入債務	53	53	△0
売上債権	78	85	6	短期借入金	70	93	22
棚卸資産	53	53	0	その他	60	54	△6
その他	2	3	0	固定負債			
固定資産				長期借入金	44	47	3
有形固定資産	250	251	0	その他	54	52	△1
無形固定資産	4	4	0	(負債計)	283	301	17
投資その他資産	33	36	3	株主資本	159	155	△4
(資産計)	468	497	29	その他包括利益累計額	3	15	12
				非支配株主持分	21	24	3
				(純資産計)	184	195	11
				負債・純資産計	468	497	29

## 6. 配当金・配当性向

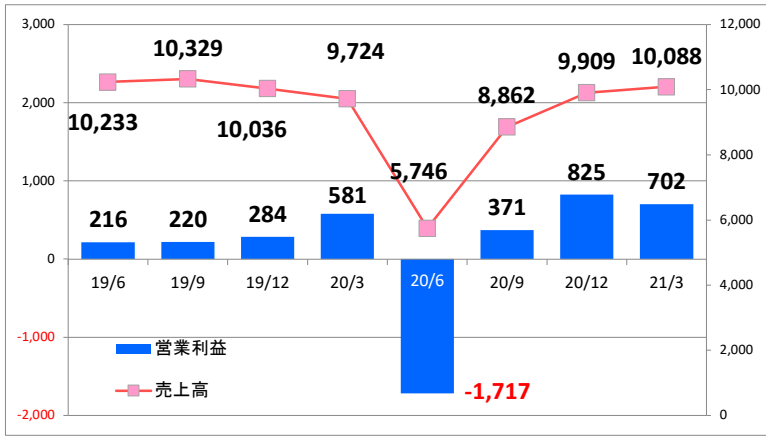
(単位:円)



## 7. 業績推移

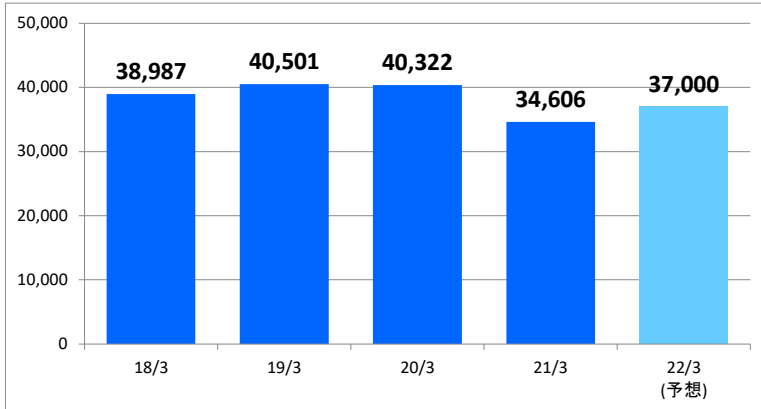
### (1) 四半期別 業績推移

(単位: 百万円)



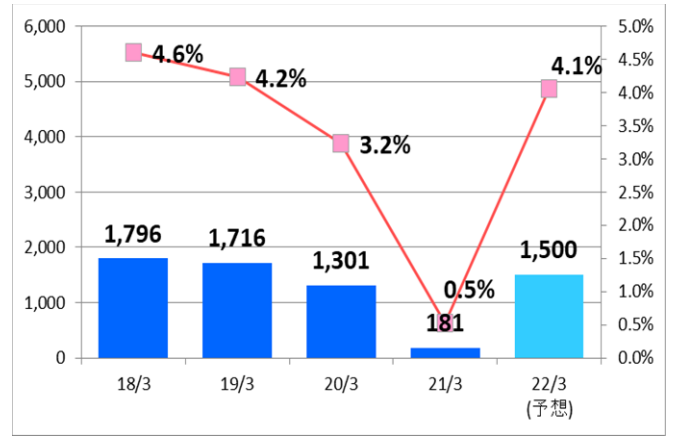
### (2) 売上高

(単位: 百万円)



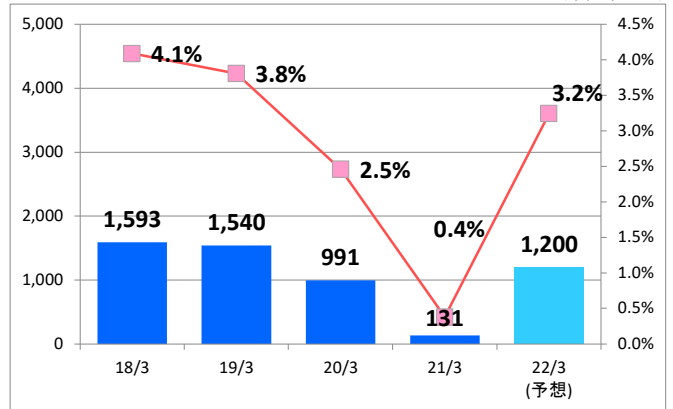
### (3) 営業利益

(単位: 百万円)



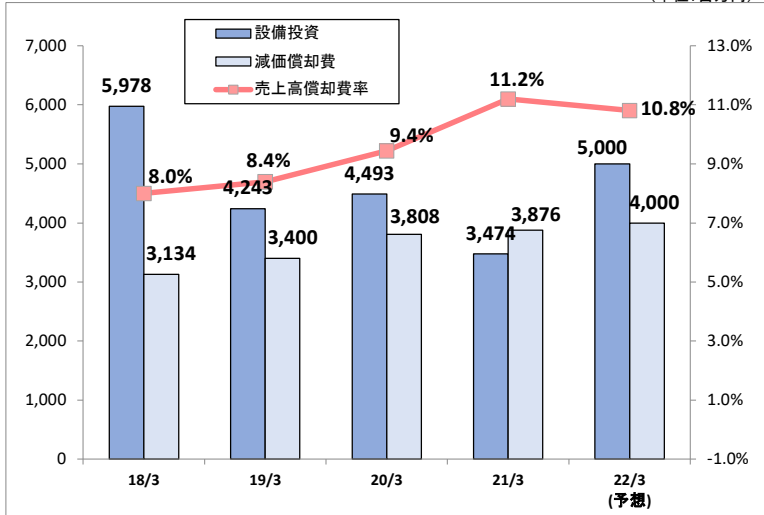
### (4) 経常利益

(単位: 百万円)



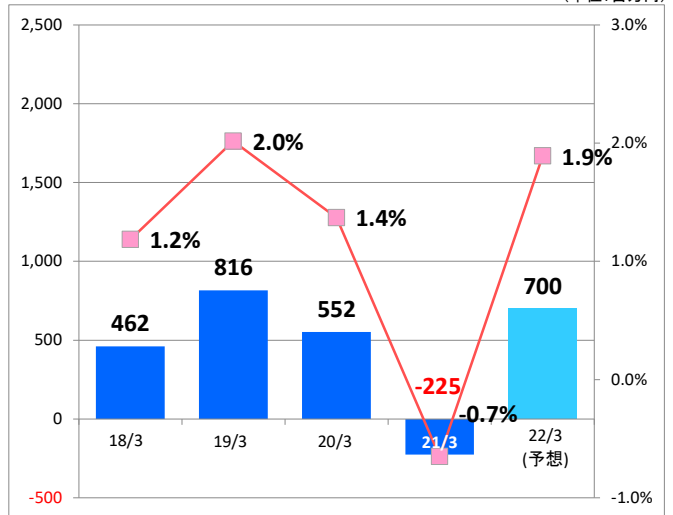
## 8. 設備投資・減価償却費

(単位: 百万円)



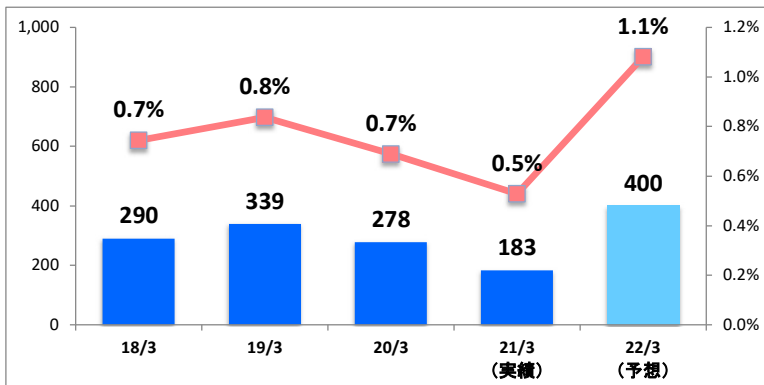
### (5) 親会社に帰属する当期純利益

(単位: 百万円)



## 9. 研究開発費

(単位: 百万円)



## 10. 自己資本当期純利益率 (ROE)

