

# 2020年3月期 第3四半期 決算概要

2020年1月30日  
株式会社ファインシンター  
(コード番号 5994)

## 1. 連結決算の状況

<実績>

	前第3四半期 (2018.4~2018.12)		当第3四半期 (2019.4~2019.12)		増減	
	金額	利益率%	金額	利益率%	金額	増減率%
売上高	29,973	—	30,598	—	625	2.1
営業利益	1,029	3.4	720	2.4	△309	-30.0
経常利益	887	3.0	544	1.8	△343	-38.6
親会社株主に帰属する当期純利益	347	1.2	192	0.6	△155	-44.7
為替レート US\$	110.82円		109.10円		△1.72円	
1株当たり当期純利益	78円99銭		43円71銭		△35円28銭	
自己資本当期純利益率	2.1%		1.1%		-1.0%	
配当金	40円00銭		30円00銭		△10円00銭	

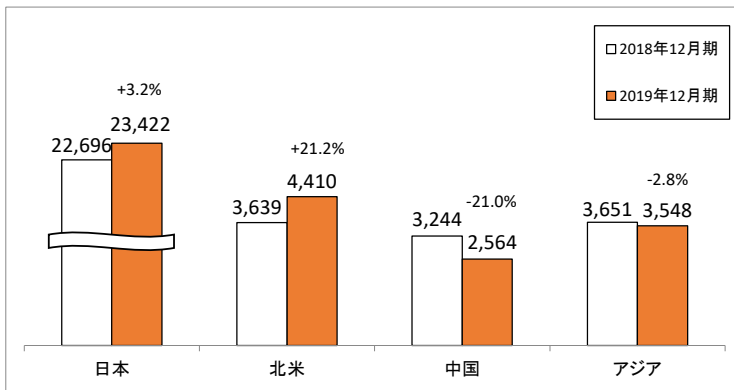
<予想>

(単位:百万円)

2020年3月期予想 (2019.4~2020.3)		増減(前期比)	
金額	利益率%	金額	増減率%
40,000	—	△501	-1.2
1,700	4.3	△16	-1.0
1,300	3.3	△240	-15.6
600	1.5	△216	-26.5
107.15 円		△3.54 円	
136円33銭		△49円25銭	
3.6%		-1.3%	
70円00銭		0円00銭	

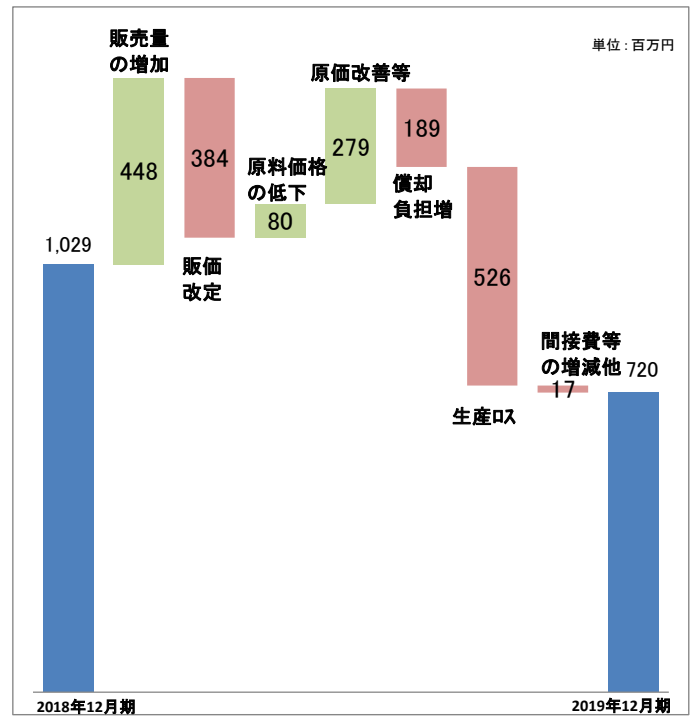
## 2. 地域別売上高(所在地) ※消去前売上高

(単位:百万円)



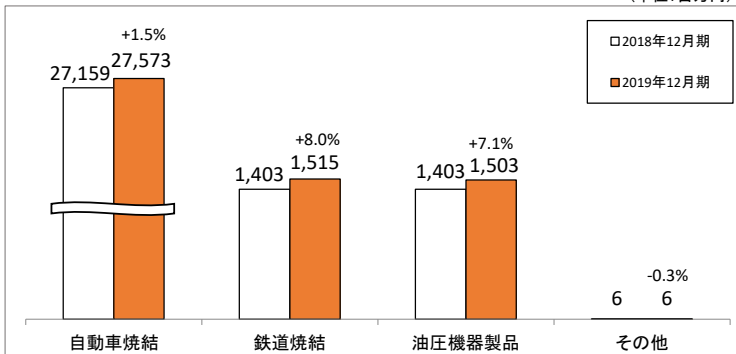
## 4. 営業利益増減要因

<2019年12月期実績>



## 3. 事業別売上高

(単位:百万円)



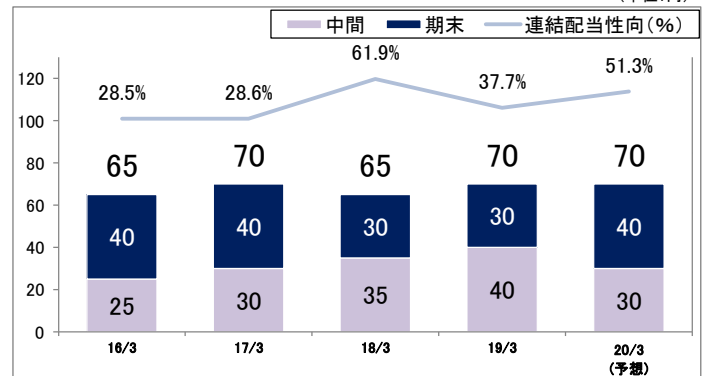
## 5. 貸借対照表

(単位:億円)

資産の部				負債・純資産の部			
科目	19年3月期	19年12月期	増減	科目	19年3月期	19年12月期	増減
流動資産				流動負債			
現預金	39	45	5	仕入債務	61	58	△2
売上債権	92	84	△7	短期借入金	66	69	3
棚卸資産	49	52	2	その他	52	55	3
その他	3	3	0	固定負債			
固定資産				長期借入金	51	48	△2
有形固定資産	245	251	6	その他	46	54	7
無形固定資産	3	3	0	(負債計)	278	287	9
投資その他資産	34	36	1	株主資本	157	156	0
(資産計)	468	477	9	その他包括利益累計額	9	11	1
				非支配株主持分	23	21	△1
				(純資産計)	190	190	0
				負債・純資産計	468	477	9

## 6. 配当金・配当性向

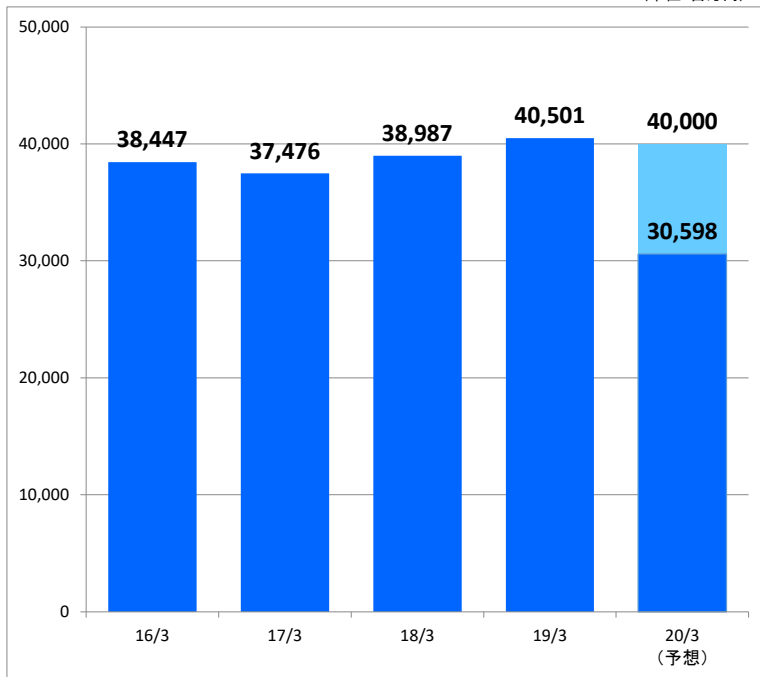
(単位:円)



## 7. 業績推移

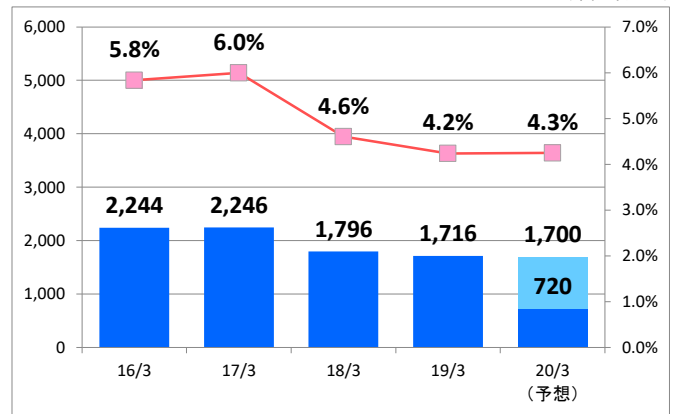
### (1) 売上高

(単位:百万円)



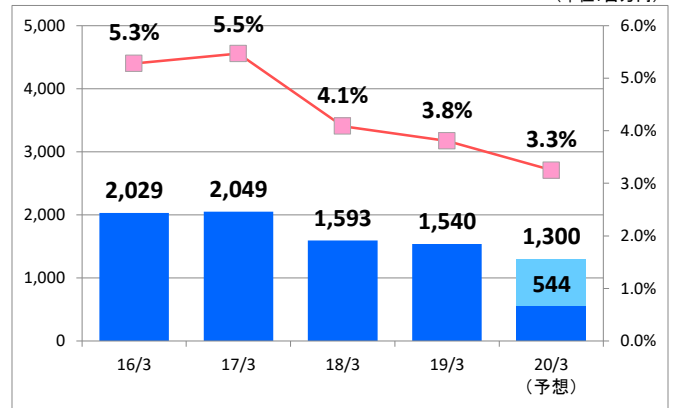
### (2) 営業利益

(単位:百万円)



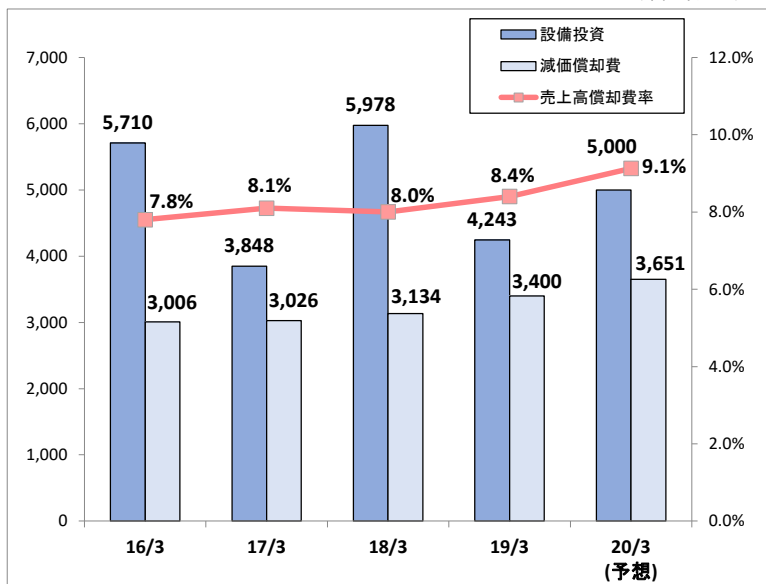
### (3) 経常利益

(単位:百万円)



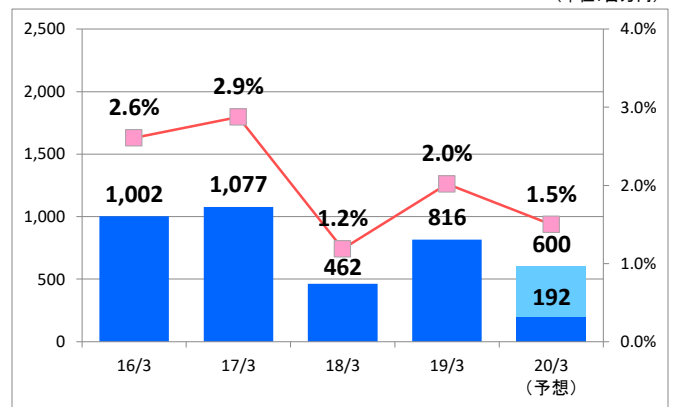
## 8. 設備投資・減価償却費

(単位:百万円)



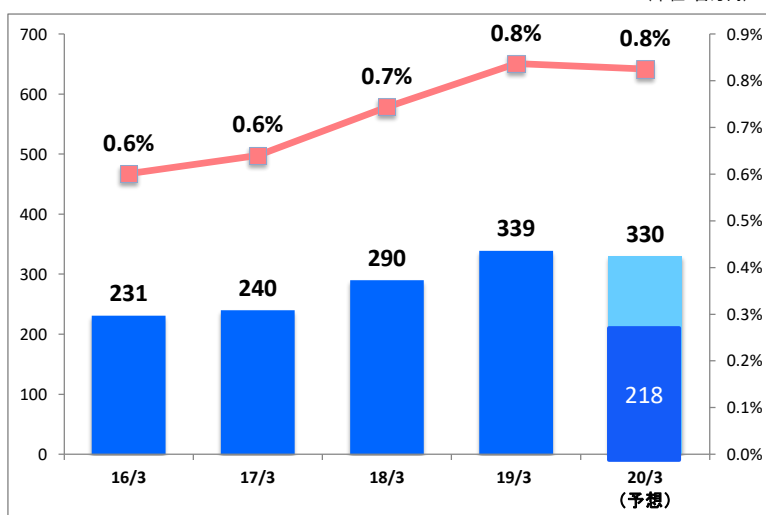
### (4) 親会社に帰属する当期純利益

(単位:百万円)



## 9. 研究開発費

(単位:百万円)



## 10. 自己資本当期純利益率 (ROE)

