

2020年3月期 第2四半期 決算概要

2019年10月30日
株式会社ファインシンター
(コード番号 5994)

1. 連結決算の状況

<実績>

	前第2四半期 (2018.4~2018.9)		当第2四半期 (2019.4~2019.9)		増減	
	金額	利益率%	金額	利益率%	金額	増減率%
売上高	19,590	-	20,562	-	971	5.0
営業利益	602	3.1	436	2.1	△166	-27.6
経常利益	529	2.7	275	1.3	△253	-47.9
親会社株主に帰属する当期純利益	165	0.8	26	0.1	△138	-83.9
為替レート US\$	110.07円		109.00円		△1.07円	
1株当たり当期純利益	37円53銭		6円03銭		△31円50銭	
自己資本当期純利益率	1.0%		0.2%		-0.8%	
配当金	40円00銭		30円00銭		△10円00銭	

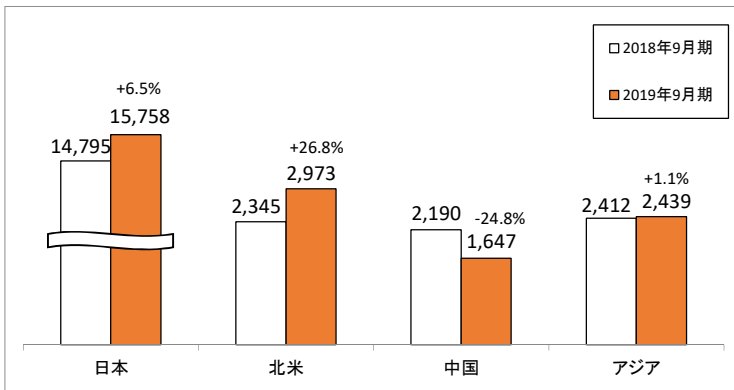
<予想>

(単位:百万円)

2020年3月期予想 (2019.4~2020.3)		増減(前期比)	
金額	利益率%	金額	増減率%
40,000	-	△501	-1.2
1,700	4.3	△16	-1.0
1,300	3.3	△240	-15.6
600	1.5	△216	-26.5
105.00 円		△5.69 円	
136円33銭		△49円25銭	
3.6%		-1.3%	
70円00銭		0円00銭	

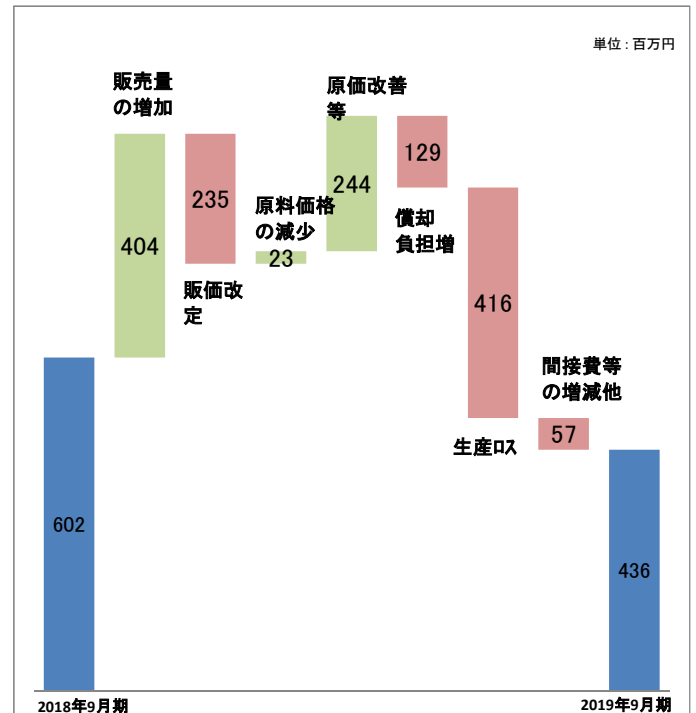
2. 地域別売上高(所在地) ※消去前売上高

(単位:百万円)



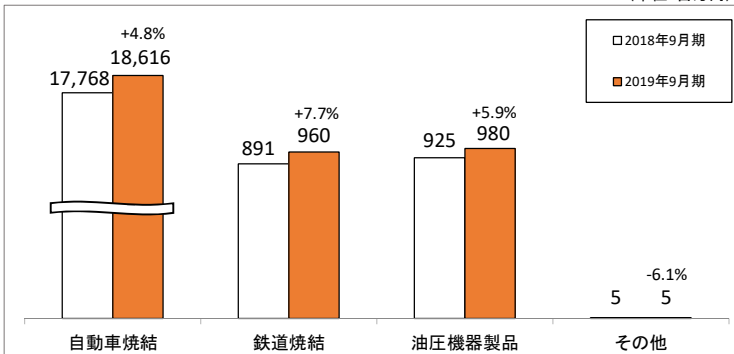
4. 営業利益増減要因

<2019年9月期実績>



3. 事業別売上高

(単位:百万円)



営業利益 1.6億円の減

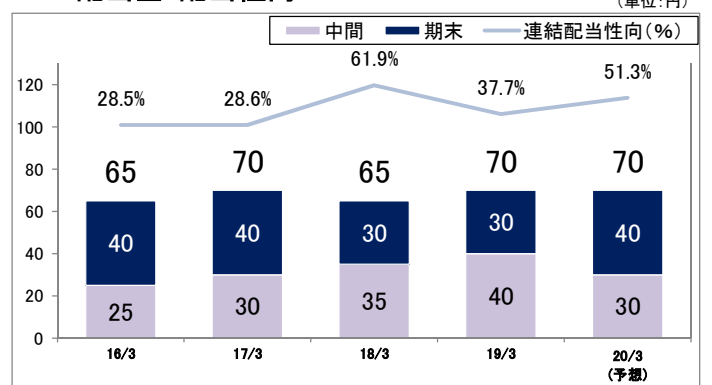
5. 貸借対照表

(単位:億円)

資産の部				負債・純資産の部			
科目	19年3月期	19年9月期	増減	科目	19年3月期	19年9月期	増減
流動資産				流動負債			
現預金	39	41	2	仕入債務	61	60	△1
売上債権	92	84	△8	短期借入金	66	70	4
棚卸資産	49	50	1	その他	52	52	0
その他	3	3	0	固定負債			
				長期借入金	51	42	△9
				その他	46	54	8
				(負債計)	278	280	2
固定資産				株主資本	157	156	△1
有形固定資産	245	247	2	その他包括利益累計額	9	8	△1
無形固定資産	3	3	0	非支配株主持分	23	20	△3
投資その他資産	34	35	1	(純資産計)	190	185	△5
(資産計)	468	465	△3	負債・純資産計	468	465	△3

6. 配当金・配当性向

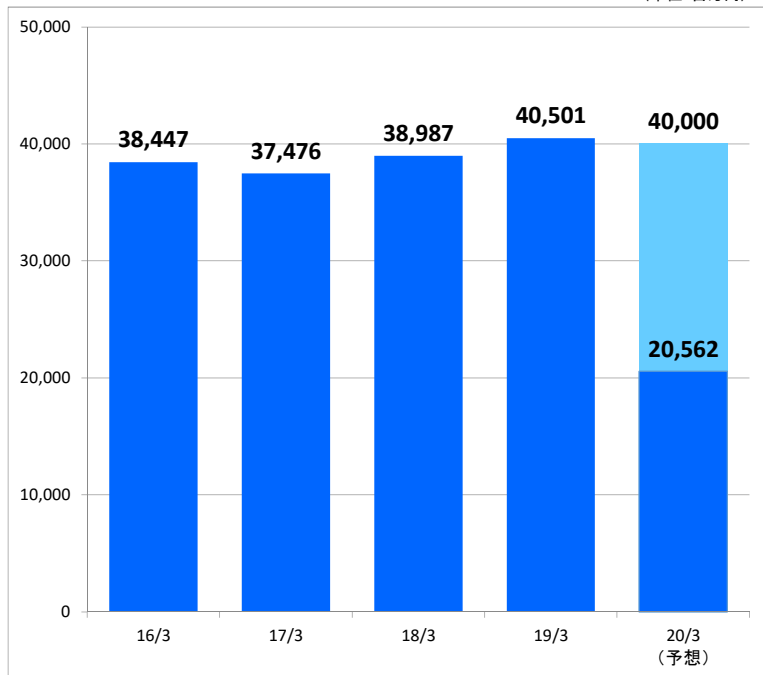
(単位:円)



7. 業績推移

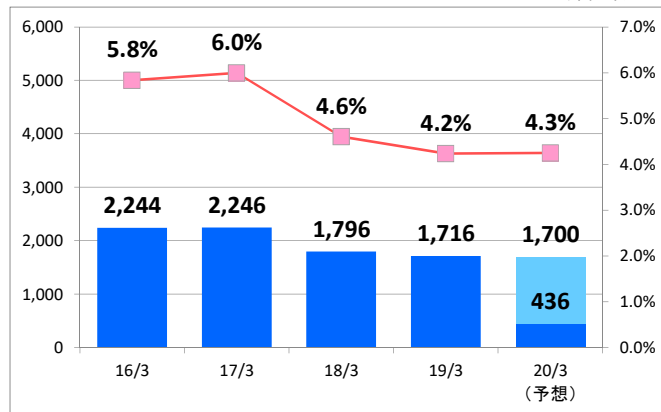
(1) 売上高

(単位:百万円)



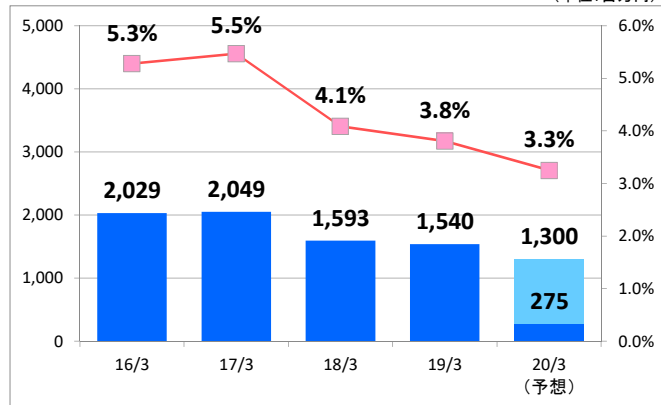
(2) 営業利益

(単位:百万円)



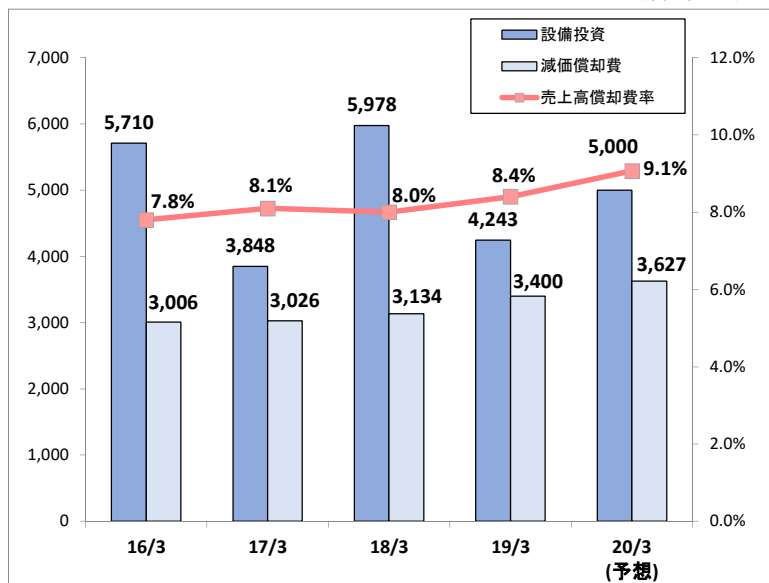
(3) 経常利益

(単位:百万円)



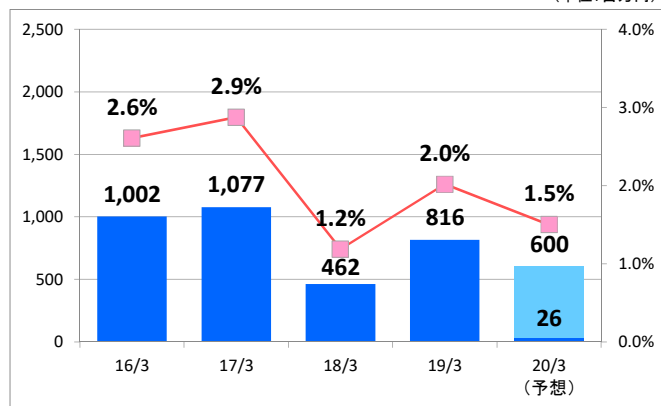
8. 設備投資・減価償却費

(単位:百万円)



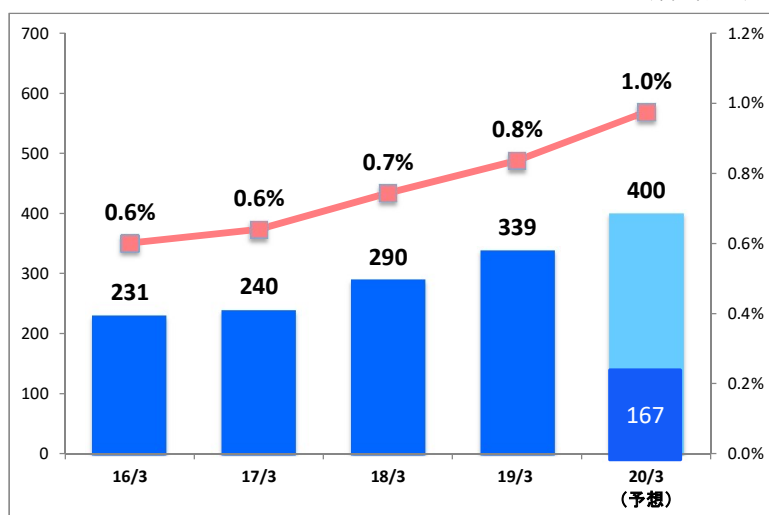
(4) 親会社に帰属する当期純利益

(単位:百万円)



9. 研究開発費

(単位:百万円)



10. 自己資本当期純利益率 (ROE)

