

2020年3月期 第1四半期 決算概要

2019年7月30日
株式会社ファインシンター
(コード番号 5994)

1. 連結決算の状況

<実績>

	前第1四半期 (2018.4~2018.6)		当第1四半期 (2019.4~2019.6)		増減	
	金額	利益率%	金額	利益率%	金額	増減率%
売上高	9,709	-	10,233	-	524	5.4
営業利益	234	2.4	216	2.1	-17	-7.6
経常利益	217	2.2	138	1.4	-78	-36.2
親会社株主に帰属する当期純利益	24	0.2	0	0.0	-24	-99.4
為替レート US\$	108.71 円		110.00 円		1.29 円	
1株当たり当期純利益	5円51銭		0円04銭		△5円47銭	
自己資本当期純利益率	0.2%		0.0%		-0.2%	
配当金	-		-		-	

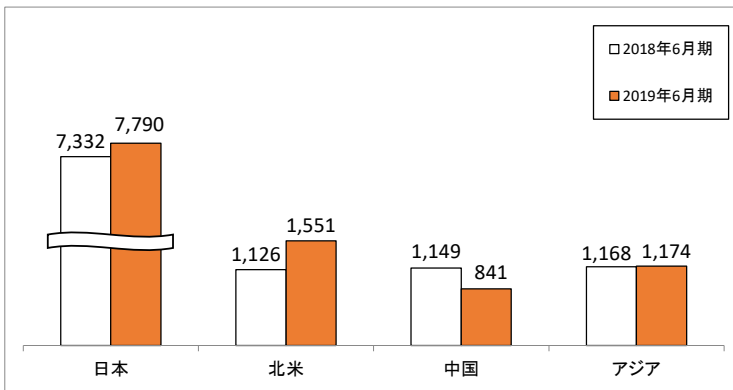
<予想>

(単位:百万円)

2020年3月期予想 (2019.4~2020.3)		増減(前期比)	
金額	利益率%	金額	増減率%
41,000	-	498	1.2
2,300	5.6	583	34.0
2,000	4.9	459	29.8
1,100	2.7	283	34.7
105.00 円		△5.69 円	
249円93銭		64円35銭	
6.6%		1.7%	
80円00銭		10円00銭	

2. 地域別売上高(所在地) ※消去前売上高

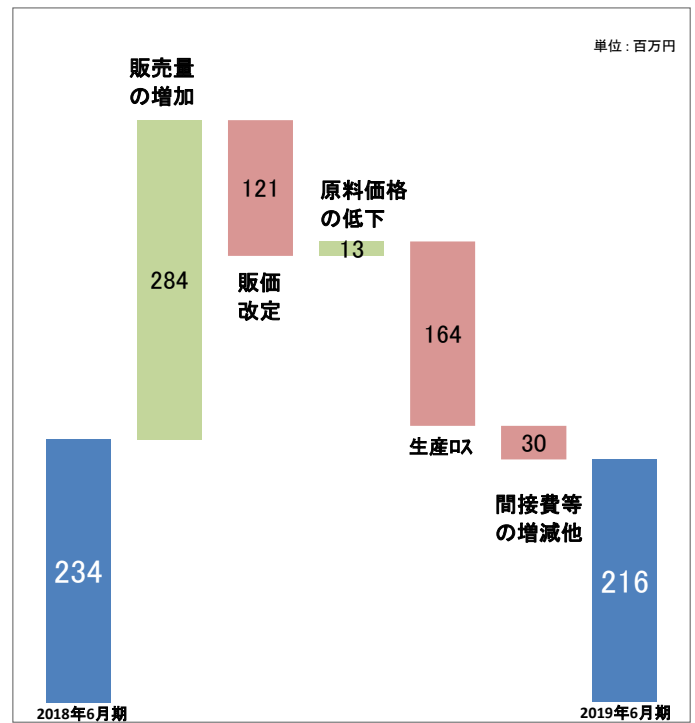
(単位:百万円)



4. 営業利益増減要因

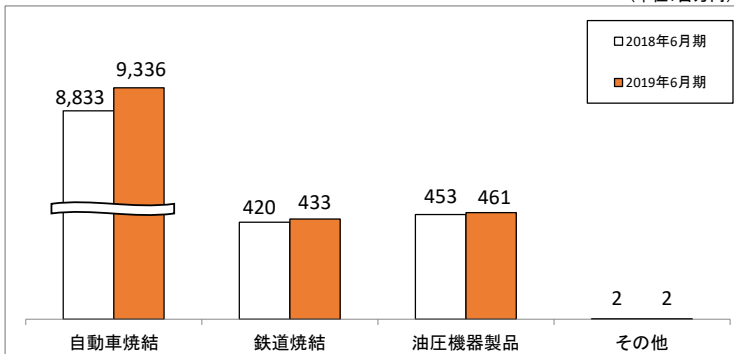
<2019年6月期実績>

単位:百万円



3. 事業別売上高

(単位:百万円)



営業利益 0.2億円の減

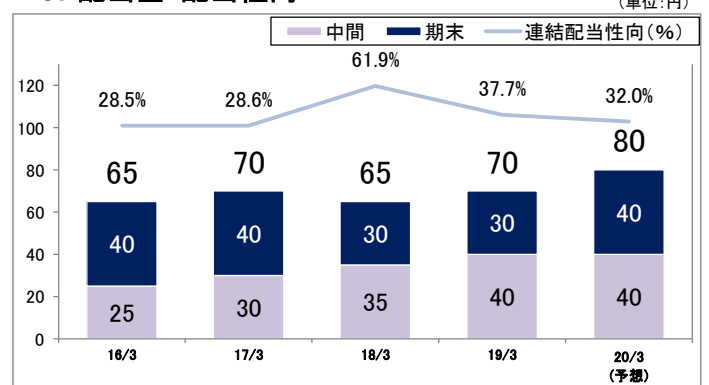
5. 貸借対照表

(単位:億円)

資産の部				負債・純資産の部			
科目	19年3月期	19年6月期	増減	科目	19年3月期	19年6月期	増減
流動資産				流動負債			
現預金	39	43	4	仕入債務	61	61	0
売上債権	92	87	△5	短期借入金	66	68	2
棚卸資産	49	51	2	その他	52	55	3
その他	3	5	2	固定負債			
固定資産				長期借入金	51	46	△5
有形固定資産	245	245	0	その他	46	54	8
無形固定資産	3	3	0	(負債計)	278	286	8
投資その他資産	34	34	0	株主資本	157	155	△2
(資産計)	468	471	3	その他包括利益累計額	9	8	△1
				非支配株主持分	23	20	△3
				(純資産計)	190	184	△6
				負債・純資産計	468	471	3

6. 配当金・配当性向

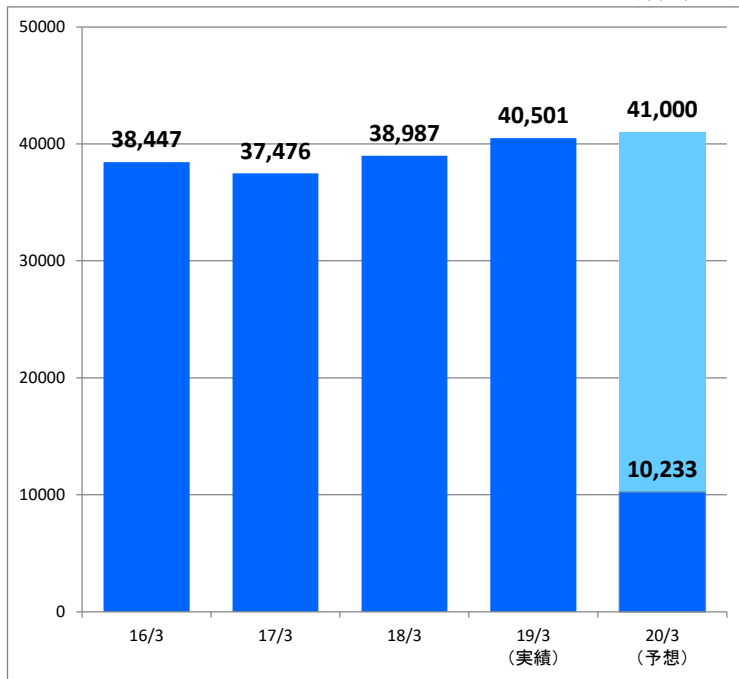
(単位:円)



7. 業績推移

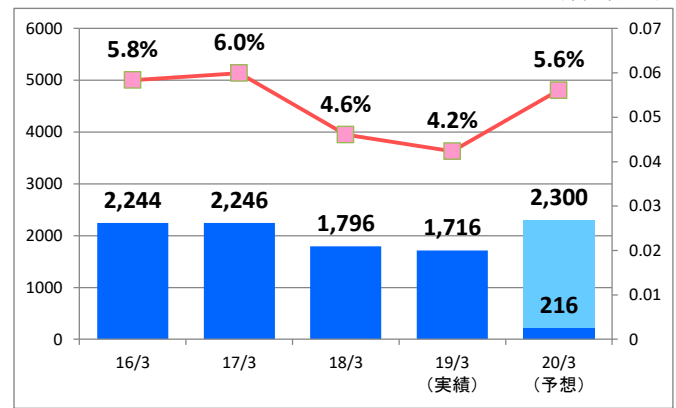
(1) 売上高

(単位: 百万円)



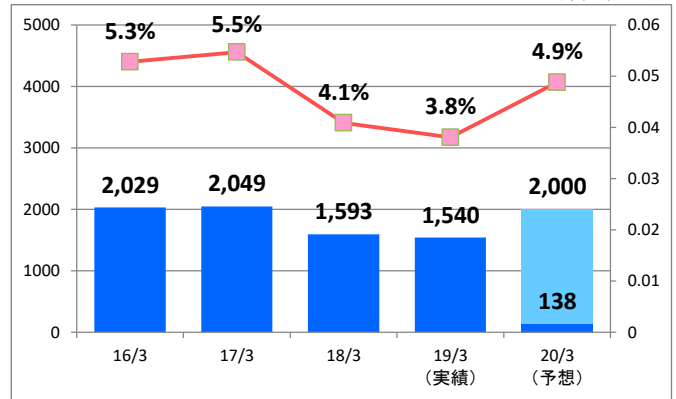
(2) 営業利益

(単位: 百万円)



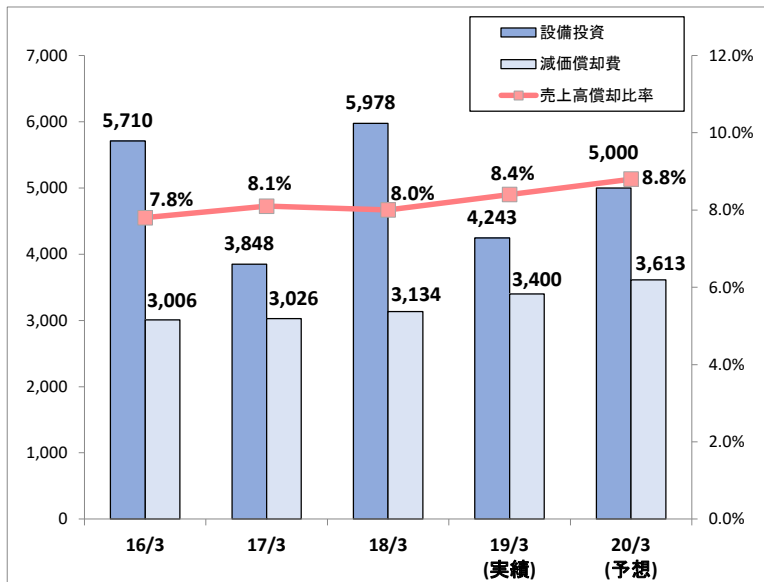
(3) 経常利益

(単位: 百万円)



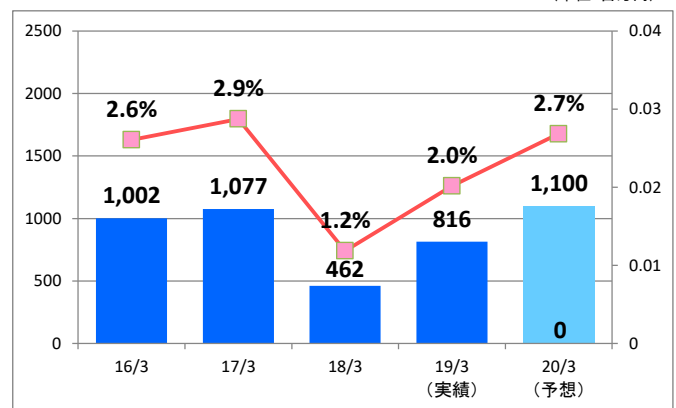
8. 設備投資・減価償却費

(単位: 百万円)



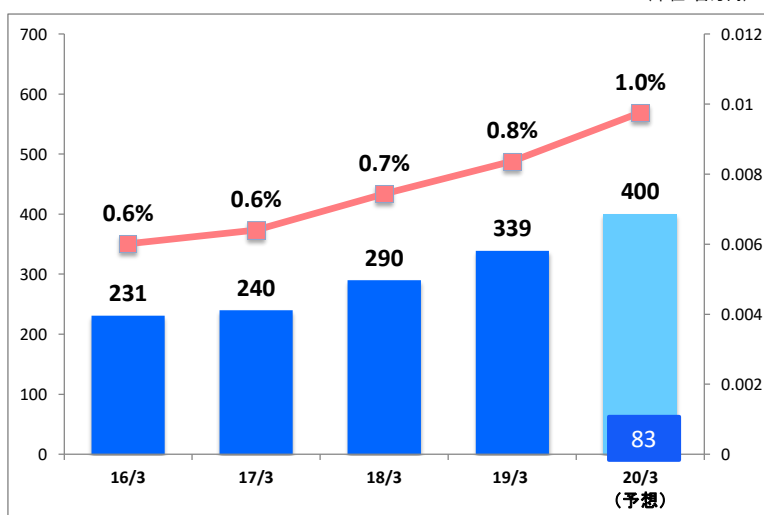
(4) 親会社に帰属する当期純利益

(単位: 百万円)



9. 研究開発費

(単位: 百万円)



10. 自己資本当期純利益率 (ROE)

