

2019年3月期 決算概要

2019年4月25日
株式会社ファインシンター
(コード番号 5994)

1. 連結決算の状況

<実績>

	2018年3月期 (2017.4~2018.3)		2019年3月期 (2018.4~2019.3)		増減	
	金額	利益率%	金額	利益率%	金額	増減率%
売上高	38,987	—	40,501	—	1,513	3.9
営業利益	1,796	4.6	1,716	4.2	-79	-4.4
経常利益	1,593	4.1	1,540	3.8	-52	-3.3
親会社株主に帰属する当期純利益	462	1.2	816	2.0	354	76.7
為替レート US\$	110.81 円		110.69 円		△0.12 円	
1株当たり当期純利益	105円05銭		185円58銭		80円53銭	
自己資本当期純利益率	2.9%		4.9%		2.0%	
配当金	65円00銭		70円00銭		5円00銭	

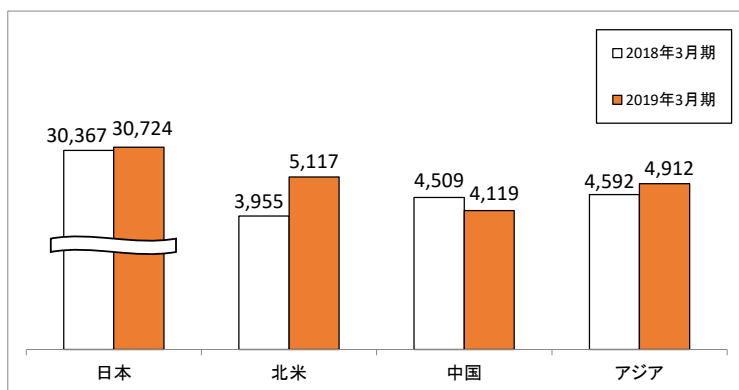
<予想>

(単位:百万円)

2020年3月期予想 (2019.4~2020.3)		増減(前期比)	
金額	利益率%	金額	増減率%
41,000	—	498	1.2
2,300	5.6	583	34.0
2,000	4.9	459	29.8
1,100	2.7	283	34.7
105.00 円		△5.69 円	
249円93銭		64円35銭	
6.6%		1.7%	
80円00銭		10円00銭	

2. 地域別売上高(所在地) ※消去前売上高


(単位:百万円)



4. 営業利益増減要因

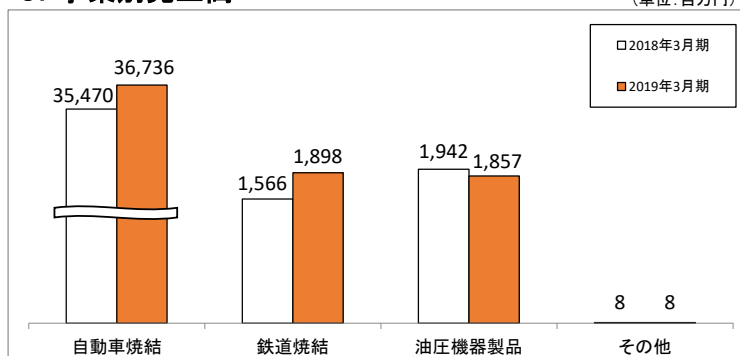
<2019年3月期実績>

(単位:百万円)




3. 事業別売上高

(単位:百万円)



<2020年3月期予想>

(単位:百万円)



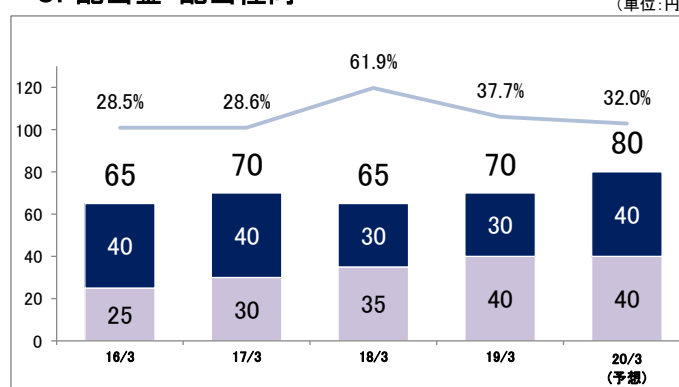
5. 貸借対照表

(単位:億円)

資産の部				負債・純資産の部			
科目	18年3月期	19年3月期	増減	科目	18年3月期	19年3月期	増減
流動資産				流動負債			
現金	45	39	△ 6	仕入債務	58	61	3
売上債権	91	92	1	短期借入金	59	66	7
棚卸資産	42	49	7	その他	61	52	△ 9
その他	3	3	0	固定負債			
固定資産				長期借入金	47	51	4
有形固定資産	238	245	7	その他	47	46	△ 1
無形固定資産	2	3	1	(負債計)	275	278	3
投資その他資産	37	34	△ 3	株主資本	152	157	5
(資産計)	460	468	7	その他包括利益累計額	11	9	△ 2
				非支配株主持分	22	23	1
				(純資産計)	185	190	4
				負債・純資産計	460	468	7

6. 配当金・配当性向

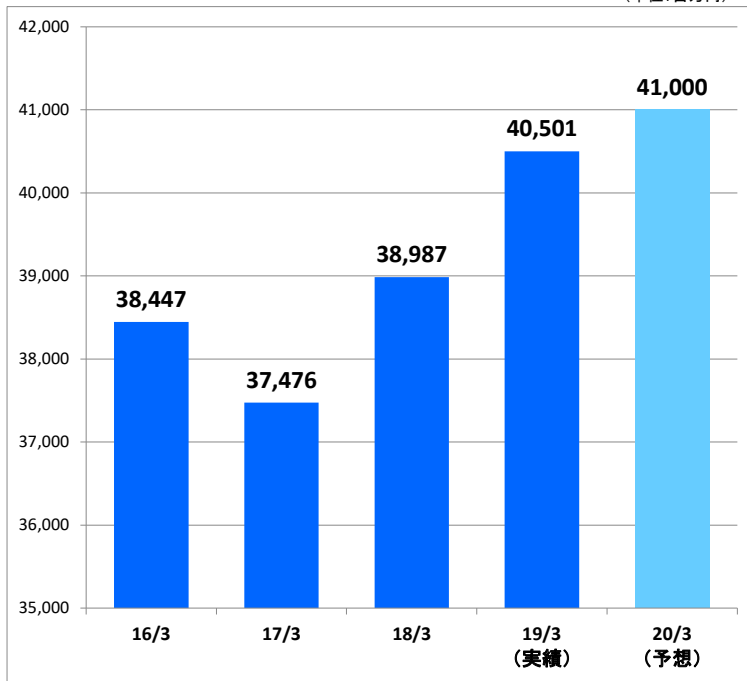
(単位:円)



7. 業績推移

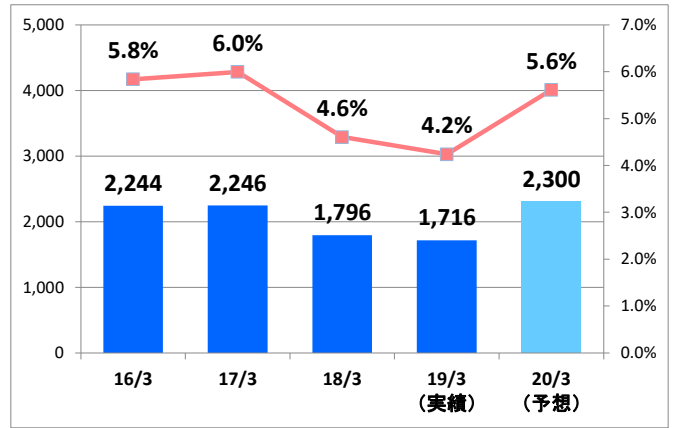
(1) 売上高

(単位: 百万円)



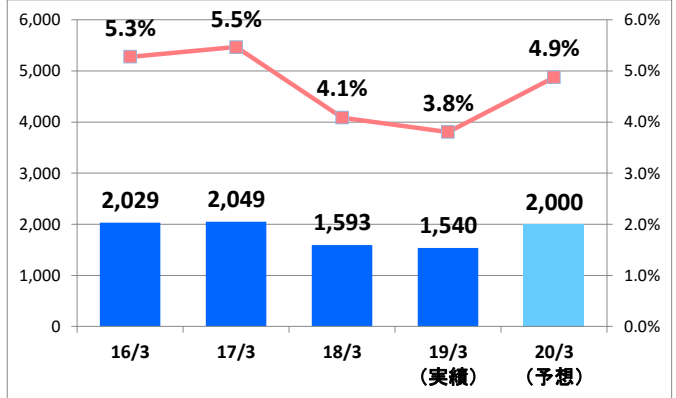
(2) 営業利益

(単位: 百万円)



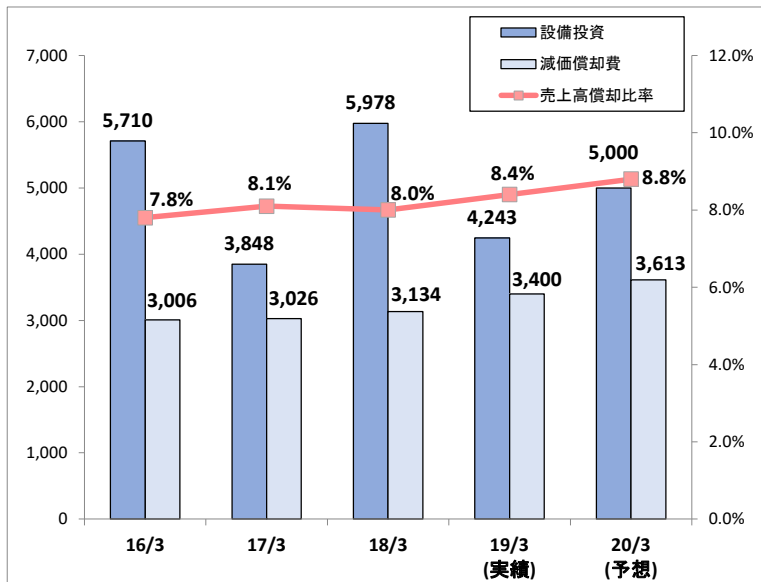
(3) 経常利益

(単位: 百万円)



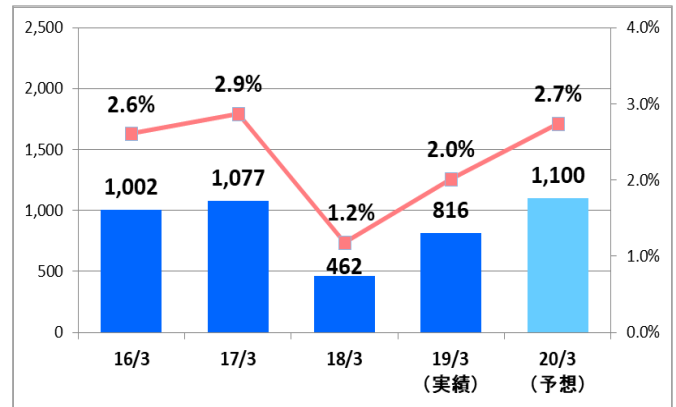
8. 設備投資・減価償却費

(単位: 百万円)



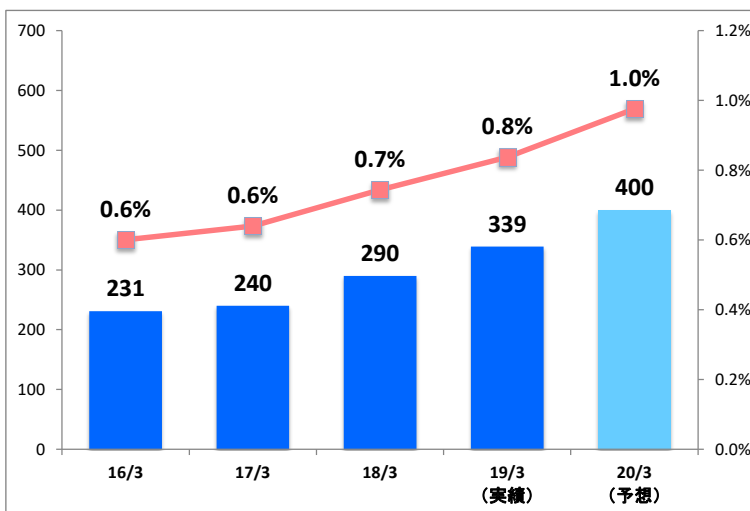
(4) 親会社に帰属する当期純利益

(単位: 百万円)



9. 研究開発費

(単位: 百万円)



9. 自己資本当期純利益率 (ROE)

